

mont·bell

取扱説明書

ルルイパック 23

Rurui Pack 23

この度はお買いあげいただき、誠にありがとうございます。この取扱説明書(以下「本説明書」といいます)は本製品の正しい取扱方法を説明しています。ご使用前に本説明書をよくお読みいただき、正しい使用方法をご確認ください。

なお、ご不明な点等ございましたら、販売店もしくは(株)モンベル カスタマー・サービスまでお問い合わせください。本説明書は大切に保管してください。

■ 特長

操作性と防水性に優れたロールアップシステムを搭載したシンプルで軽量のデイパックです。内袋として防水素材にシームテープ処理を施した専用アクアバリアサックが付属。本体と一緒にロールアップすることで高い防水性を保ちながら手早く荷室の開閉ができます。

■ 各部の名称



- ① ロールアップシステム
- ② フロントポケット*
- ③ ショルダーハーネス
- ④ 開口部を側面で固定するための収納式バックル
- ⑤ 体格に応じて高さを調節できるチェストサポート
- ⑥ 収納可能なウエストベルト
- ⑦ アクアバリアサック

*フロントポケットは防水ではありません。

■ 安全上の注意 必ずお読みください

警告 場合により人が死亡または重傷を負う可能性が想定される内容です。軽傷または物的損害が発生する頻度が高いことが想定される内容です。

- 本製品の改造や分解などは絶対にしないでください。性能が損なわれ、十分に能力が発揮できない恐れがあります。
- 正しいお手入れ方法、保管方法を守ってください。誤ったお手入れや保管方法を行うと、本来の性能を発揮できない恐れがあります。

注意 人が傷害を負ったり物的損害の発生が想定される内容です。

- アクアバリアサックを装着した本製品は高い耐水性を備えますが完全防水ではありません。雨中の行動が長時間に及ぶ場合や、水中など高い水圧がかかるような状況では漏水する恐れがあります。
- 使用前は毎回必ず点検をしてください。老朽化が認められる場合や損傷が認められたり、疑わしい場合は直ちに本製品の使用を中止してください。本来の性能が発揮できない恐れがあります。

使用前の点検 使用にあたっては、毎回必ず次のことを確かめてください。異常が見られた場合は使用しないでください。

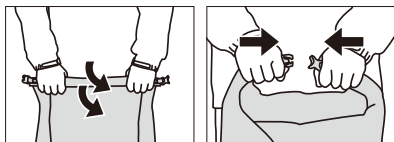
- 本体やアクアバリアサックに破れがないか
- バックルなどに破損がないか

■ 使用方法

○ロールアップの手順

開口部を2回転以上巻き上げて、バックルを留めます。

※巻き上げる回数が少ないと荷物が落ちる恐れがあります。

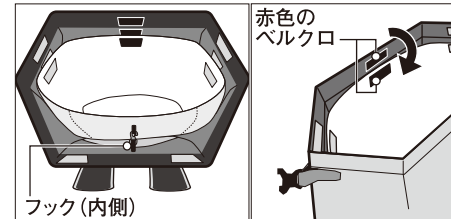


1



バックルは上部位置の他、側面でも固定可能です。

○アクアバリアサックの取り付け方法

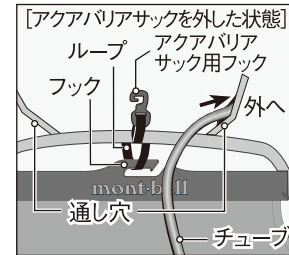


本製品にアクアバリアサックを入れ、本体背面のフック(1ヶ所)と開口部にあるベルクロ(5ヶ所)で接続します。
※赤色のベルクロが前側の中心になります。
※販売時は装着されています。

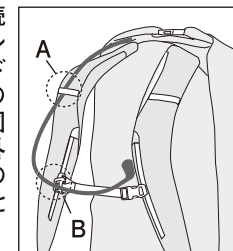
※荷物を満載した状態でアクアバリアサックを無理に抜かないでください。アクアバリアサックに負荷がかかり、破損する場合があります。

○トレールウォーターパック(別売)取り付け方法

トレールウォーターパックは荷物を降ろさずに行動しながら水分補給ができる、チューブで給水するソフトタイプのボトルです。装着の際はトレールウォーターパックに付属の取扱説明書も併せてご覧ください。



アクアバリアサックの本体接続ベルクロとフックを外します。トレールウォーターパックのスライドパーツのフックを荷室内上部の図のループに掛けて装着し、図の通し穴からバックパックの外にチューブを出します。左右の通し穴のどちらからでも出すことができます。



チューブをショルダーハーネスのループ(A)に通し、飲み口の位置を調節します。チェストサポートに付いている固定用クリップ(B)も併用します。アクアバリアサックのフックとベルクロを再装着します。

■ お手入れ方法

間違ったお手入れ方法や保管方法は本製品の寿命を縮めます。使用後や保管時は以下の点を参考にしてください。

- 背面の汗による汚れや泥の汚れは水で軽く洗い流した後に中性洗剤を含ませたスポンジでブラッシングをし、洗剤を洗い流してから陰干ししてください。
- ドライクリーニングや洗濯機による洗濯はしないでください。生地を傷める恐れがあります。
- 乾燥機を使用しないでください。熱でシームテープが劣化し、製品の寿命を縮める恐れがあります。

■ 保管方法

- 高温になる場所を避け、風通しの良い場所に保管してください。
- ガンソリンやシンナーと一緒に保管しないでください。

■ 廃棄方法

- 廃棄方法はお客様の自治体の収集方法に従ってください。

■ アフターサービス

お買い求めいただきました本製品は万全を期して製造しておりますが、万一不備な点がございましたら、お買い求めいただいた販売店、もしくは下記の弊社窓口までご連絡ください。

製造上の欠陥による不具合の場合は無償で交換させていただきます。なお、修理、交換等の要否につきましては、弊社の裁量にて判断させていただきます。

なお、以下のような原因での破損、不良につきましては保証いたしませんのでご了承ください。

- 本製品の誤った使用方法によるもの
- 間違ったお手入れ、保管方法、経年変化による素材劣化
- 乱暴な取り扱いによるもの
- その他、製造上の欠陥以外の原因によるもの

破損時は弊社にて診断をして、修理が可能な場合はご要望により有償にて修理させていただきます。

■ 仕様・サイズ

品番 : #1133244 品名 : ルルイパック 23
 素材 : 本体 : 100 デニール・バリステック® ナイロン・リップストップ [ウレタン・コーティング]
 アクアバリアサック : 40 デニール・ナイロン・リップストップ [ウレタン・コーティング]

■ その他

本製品の仕様、デザインは予告なく変更されることがあります。また、重量などのスペックには誤差が生じる場合があります。

mont-bell

User's Manual

Rurui Pack

Rurui Pack

Thank you for purchasing this product. Before using, please carefully read this manual for instructions on the proper care and usage of this product.

If you have any questions regarding this product, please contact Montbell Customer Service or the store of original purchase. Keep this manual for future reference.

■ Description

A daypack for hiking and everyday use, offering excellent weatherproofing with the Roll-Up Closure System and detachable Aqua Barrier Sack. Features a simple, user-friendly design.

■ Components



- ① Roll-Up Closure
- ② Large capacity front pocket
*Front pocket is not waterproof.
- ③ Shoulder harnesses
- ④ Side buckle for the Roll-Up Closure
- ⑤ Sternum strap
- ⑥ Waist belt can be tucked away when not in use.
- ⑦ Waterproof Aqua Barrier Sack

■ Safety Warnings! Please read carefully.

⚠ WARNINGS! Under certain conditions, use of this product can result in injury, death, or property damage.

- Do NOT modify or alter this product. Improper modifications and alterations can damage the product and impair functionality.
- Prior to use, check the product's condition and stop using immediately if you notice any deterioration from age/use, damage or irregularities.

⚠ CAUTION! Under certain conditions, use of this product can result in injury or property damage.

- Although this product has a high degree of weatherproofing, it is not completely waterproof. Water can eventually penetrate into the backpack, for example if used for an extended period of time in the rain.
- Prior to use, check the product's condition and stop using immediately if you notice any deterioration from age/use, damage or irregularities.

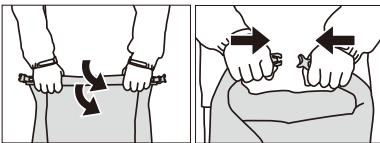
■ Before using, check for;

- Damage to the fabric and Aqua Barrier Sack
- Damage to the buckles


■ Directions

○ Roll-Up Closure


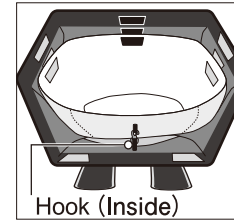
Fold the top fabric together 2 times and fasten the buckles. *Make sure to fold over the roll-up closure enough times to prevent water from coming in and the pack contents from falling out.



1

 Buckle can be fastened either on the top or the side of the backpack.

○ Aqua Barrier Sack




Place the sack inside the backpack and attach the red hook-and-loop. *The red hook-and-loop comes to the front-center. *The sack is equipped inside the backpack.

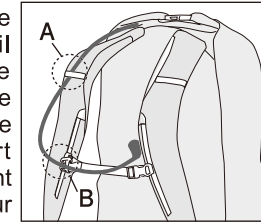
Do NOT remove the Aqua Barrier Sack when loaded. May damage or rip the sack.

○ This pack is compatible with the Trail Water Pack (sold separately)

A hydration bladder with a tube that allows you to drink while you're on the go, without needing to put your backpack down.



Hang the hook on the slide lock of the Trail Water Pack from the loop located inside the backpack. Pull the hose through the hose port either on the left or right side, depending on your preference.



Pass the hose through the loop on the shoulder harness (A) and adjust the position of the mouth piece. The hose can be clipped on to the sternum strap (B).

■ Care

Improper care and storage will shorten the lifespan of this product. Please review the following instructions for care and storage.

- To clean stains and soiling, lightly rinse off and use a mild soap with a sponge to brush away any remaining residue. Rinse off and dry in the shade. Do NOT dry clean. This can damage the product's fabric.
- Do NOT dry clean or wash in a washing machine. This can damage the product's fabric.
- Do NOT dry in a dryer. Heat can cause the seam seals to deteriorate and shorten the product's lifespan.

■ Storage

- Store in a well ventilated, cool, dry place.
- Do NOT store together with gasoline or paint thinner.

■ Disposal

- Please follow local regulations regarding waste disposal.

■ Warranty

Montbell's warranty covers all defects in materials and workmanship to the original owner, for the lifetime of the product. If a product ever fails due to a manufacturing defect, Montbell will repair or replace the product at our discretion. This warranty does not cover damage caused by accident, improper care, negligence, misuse, alterations or normal wear and tear. Damage not covered under warranty will be repaired at a reasonable rate. If you would like to make a warranty inquiry, please contact Montbell Customer Service or the store of original purchase.

■ Specifications

#1133244 Rurui Pack23

Material:[Main] 100-denier urethane coated rip-stop Ballistic nylon

[Aqua Barrier Sack] 40-denier urethane coated rip-stop nylon

All product specifications and design are subject to change without prior notice. Actual product specifications may vary.

mont-bell Co.,Ltd.

2-2-2 Shinmachi, Nishi-ku, Osaka 550-0013 JAPAN
www.montbell.com