



写真の色はイメージです
Illustration. Actual product may vary.

ロールアップ式バックパックの容量を拡張する A top lid for expanding the capacity of "Roll up closure system" backpacks L.W.トップリッド

Light Weight Top Lid

●防水性に優れ、軽量ショルダーポーチとしても使える
Converts into a lightweight waterproof shoulder bag

●容量3.5L
Capacity 3.5L

写真の色はイメージです
Illustration. Actual product may vary.

■使用方法 Directions

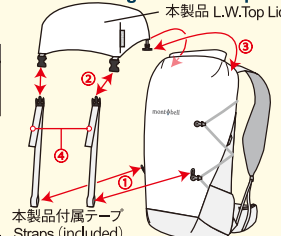
●開閉方法 Roll up closure




開口部を2回転以上巻き上げて、バックルを留めます。※折る回数が少ないと荷物が落下する恐れがあります。
Fold the fabric together 2 times and fasten the buckles.

*When improperly folded, the contents may fall.

●バックパックとの接続方法 Attaching to the backpack



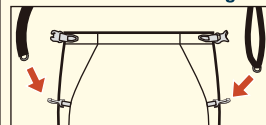
本製品付属テープ Straps (included)
アルチプラノバック(別売)装着例
Example: Attaching to Altiplano Pack (sold separately)



①本製品付属テープをアルチプラノバック本体側のループに通して固定します(図A参照)。②本製品と付属テープをバックルで接続します。③本製品の後ろのトグル状のパーツをアルチプラノバック背面側上部のループに通して接続します(図B参照)。④付属テープの長さを調節します。

①Pass the strap through the loop on the pack, and fix the strap by passing itself through its end loop. (Fig. A) ②Fasten the buckles and connect the straps to the pack. ③Hook the side hooks of this product to the loops on backside of pack. (Fig. B) ④Adjust strap length.

●ショルダーポーチとしての 使用方法 Use as a shoulder bag



本製品の2か所のトグル状パーツに付属のショルダーベルトのDリングを通して取り付けます。
Clip strap ends onto the 2 side hooks.

■注意 Caution

○本製品は高い防水性をもちますが、水中など水圧がかかる状況には適しません。
*Waterproof but cannot be submerged in the water.

主素材：ナイロン Material: nylon

株式会社 **モンベル** mont-bell Co.,Ltd.
本社 〒550-0013 大阪市西区新町2-2-2
2-2-2 Shinmachi, Nishi-ku, Osaka 550-0013 JAPAN
お問い合わせはカスタマーサービスまで
Tel. 06-6531-3544
フリーコール 0088-22-0031
ウェブサイト <http://www.montbell.com>

対応バックパック
Compatible Backpacks

お持ちのバックパックに付属する取扱説明書を参照いただくか、ウェブサイトでご確認ください。
Please read the user's manual or refer to the Montbell website.

