

mont·bell

取扱説明書

セミスタティックロープ25

Semi Static Rope 25

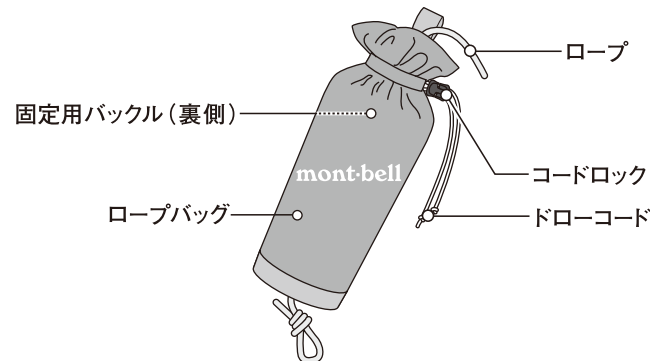
この度はお買いあげいただき、誠にありがとうございます。この取扱説明書(以下「本説明書」といいます)は本製品の正しい取扱方法を説明しています。ご使用前に本説明書をよくお読みいただき、正しい使用方法をご確認ください。

ただし、本説明書は本製品の基本的な使用方法を示すものです。安全な条件のもとで十分な練習を行い、正しい使用方法を習得してください。なお、ご不明な点等ございましたら、販売店もしくは(株)モンベルカスタマー・サービスまでお問い合わせください。本説明書は大切に保管してください。

■ 特長

本製品は大きな負荷がかかる救助に適したロープです。主にスタックしたラフトボートなどの救助に使用します。本体裏側にボートなどに取り付けるのに便利なバックル付き。

■ 各部の名称



■ 安全上の注意 必ずお読みください

⚠ 危険 人が死亡または重傷を負う危険が差し迫って生じることが想定される内容です。

○ウォータースポーツは常に潜在的な危険をはらんでいます。たとえ用具の正しい選択、使用、お手入れ、保管を行なっても傷害や死亡事故などに至る危険性を完全に排除することは出来ません。個人の責任においてウォータースポーツを行なってください。(株)モンベルでは本製品の誤った使用に起因する損害や傷害、死亡事故に対していかなる責任をも負いません。

⚠ 警告 場合により人が死亡または重傷を負う可能性が想定される内容です。軽傷または物的損害が発生する頻度が高いことが想定される内容です。

- 使用方法をご理解いただき、スムーズに操作できるように十分練習をしてください。
- 経験が十分でない場合は、経験が豊富な指導者のもと、使用してください。

1

- 本製品はウォータースポーツ用に開発されています。その他の用途(クライミングなど)に使用しないでください。
- 救助者および遭難者ともにロープを身体に結びつけたり、立ち木などに固定することは絶対にしないでください。いざという時にはすばやくロープを手放せるようにしないと二次遭難を招く危険性があります。
- すぐ下に瀬があり、遭難者が確実にロープバッグをキャッチできない場所などでは投げないでください。瀬の中でロープが絡まり、遭難者を危険な状況に陥れる可能性があります。
- ループ状になっているロープやテープの中に手首を通したりしないでください。いざという時にすばやくロープを手放すことができなくなる可能性があります。

⚠ 注意 人が傷害を負ったり物的損害の発生が想定される内容です。

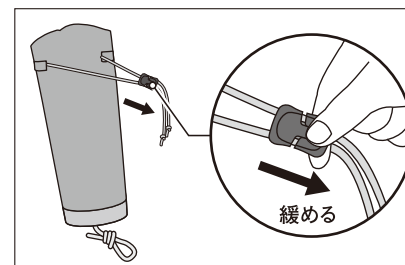
- 本製品の改造や分解などは絶対にしないでください。性能が損なわれ、十分な強度が発揮できない恐れがあります。
- 使用前は毎回必ず点検をしてください。老朽化が認められる場合や損傷が認められたり、疑わしい場合は直ちに本製品の使用を中止してください。本来の性能が発揮できない恐れがあります。
- 正しいお手入れ方法、保管方法を守ってください。誤ったお手入れや保管方法を行うと、本来の性能を発揮できない恐れがあります。

■ 使用前の点検 使用にあたっては、毎回必ず次のことを確かめてください。異常が見られた場合は使用しないでください。

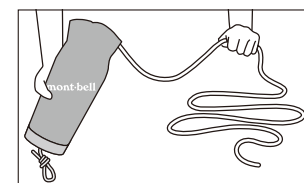
- ロープに大きな傷や結び目に緩みがないか
- ロープバッグやコードロックに損傷がないか

■ 使用方法


① 右図のように本製品のコードロックの手前側をつまみ、スライドさせてドロコードを完全に緩めます。開口部を大きく開いて中のロープが出やすい状態にします。



② 片方の手でロープバッグをしっかり掴み、もう一方の手でロープを握ります。

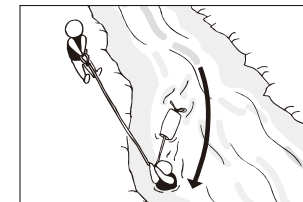


③ しっかりと踏ん張れるような足場と遭難者を引き上げられる安全な岸が下流にあることを確認し、ロープバッグを遭難者やボートに向かって投げます。



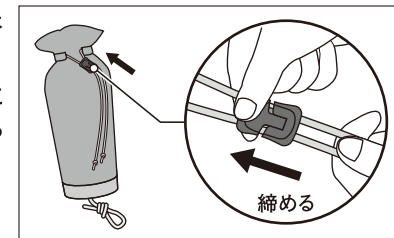
2

④ 遭難者がロープを掴んだことを確認したら、下流の安全な岸に振り子のように導きながら着岸させます。遭難者は引かれる方向に対して、ロープを背負うようにして背中を向けることで呼吸を確保できます。



※開口部を閉じる際は、右図のようにコードロックの奥側(本体側)をつまみ、スライドさせてドロコードを絞ります。

※ロープをロープバッグに収納する際は、次に投げるときにロープがスムーズに出るように、根元からよじれを修正しながら収納してください。



※本体裏側にあるバックルは、ラフトボートやカヌーに固定するためのものです。絶対に体やライフジャケットに取り付けしないでください。

※本製品は主にボートなどを救出するためのものです。

■ お手入れ方法 間違ったお手入れ方法や保管方法は本製品の寿命を縮めます。使用後や保管時は以下の点を参考にしてください。

- ご使用後はロープバッグからロープを出し、真水で砂や汚れを洗い流してから陰干しをしてください。汚れがひどい場合はぬるま湯と洗剤で洗い、洗剤が残留しないよう十分にすすぎを行ってください。
- ロープが古くなったり破損がみられる場合は、交換用ロープとして別売のセミスタティックロープをご購入ください。

■ 保管方法

- 直射日光の当たらない風通しの良い場所を選んでください。
- 本製品を火のそばや暖房器具のそばなどの高温になる所に置かないでください。変形や損傷の原因になります。

■ 廃棄方法

○廃棄方法はお住まいの自治体の収集方法に従ってください。

■ アフターサービス

お買い求めいただきました本製品は万全を期して製造しておりますが、万一不備な点がございましたら、お買い求めいただいた販売店、もしくは下記の弊社窓口までご連絡ください。製造上の欠陥による不具合の場合は無償で交換させていただきます。なお、修理、交換等の要否につきましては、弊社の裁量にて判断させていただきます。

- なお、以下のような原因での破損、不良につきましては保証いたしませんのでご了承ください。
- 本製品の誤った使用方法によるもの
 - 間違ったお手入れ、保管方法、経年変化による素材劣化
 - 乱暴な取り扱いによるもの
 - その他、製造上の欠陥以外の原因によるもの

破損時は弊社にて診断をして、修理が可能な場合はご要望により有償にて修理させていただきます。

■ 仕様

品番: #1127459 品名: セミスタティックロープ25
ロープ: セミスタティックロープφ11mm×25m

■ その他

本製品の仕様、デザインは予告なく変更されることがあります。また、重量などのスペックには誤差が生じる場合があります。

3

mont-bell

User's Manual

Semi Static Rope 25

Semi Static Rope 25

Thank you for purchasing this product. Before using, please carefully read this manual for instructions on the proper care and usage of this product.

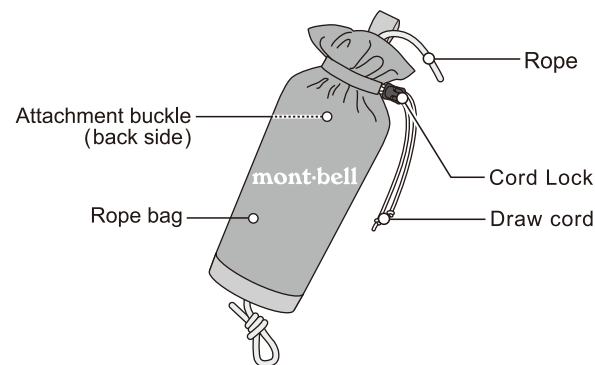
Please understand this manual only explains how to use the product. You are personally responsible for learning the proper techniques and safety procedures for using this equipment.

If you have any questions regarding this product, please contact Montbell Customer Service or the store of original purchase. Keep this manual for future reference.

■ Description

This semi-static rope is designed in times of emergencies for rescuing stranded rafts. On the back, features an attachment buckle for fixing the rope onto a boat.

■ Components



■ Safety Warnings! Please read carefully.

⚠ DANGER! Under certain conditions, use of this product can result in major injury or death.

- Water sports are inherently dangerous activities. Even if this product is used, cared for, and stored correctly, it will not completely eliminate the risk of major injury or death. You are responsible for your own actions and decisions. Montbell Co., Ltd. is NOT liable for damages or accidents leading to injury or death resulting from improper usage.

⚠ WARNINGS! Under certain conditions, use of this product can result in injury, death, or property damage.

- Prior to use, practice using this product to familiarize yourself with its features.
- Use the product under supervision when the user does not have enough experience.

1

- This product is made for water sports. Do NOT use this product for any other activity for which it is not designed.
- To prevent secondary accidents, do NOT wrap the rope around the body of the rescuer, rescuee, or to rooted trees. Release the rope immediately in case of an emergency.
- Do NOT throw the throw bag in shallow / rapid waters where the rescuee can't reach the bag. The rope may get tangled.
- Do NOT place your wrist inside the loop. May affect your ability to release the rope in case of an emergency.

⚠ CAUTION! Under certain conditions, use of this product can result in injury or property damage.

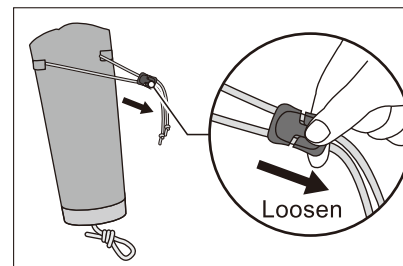
- Do NOT modify or alter this product. Improper modifications and alterations can damage the product and impair functionality.
- Prior to use, check the product's condition and stop using immediately if you notice any deterioration from age/use, damage or irregularities.
- Please follow recommended care and storage instructions. Improper care and storage can lead to decrease in performance.

■ Prior to use, inspect this product for:

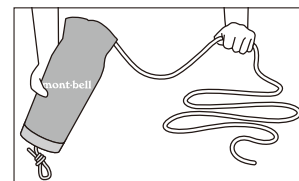
- Damage to the rope and loosening of the knots.
- Damage to the rope bag or cord lock.

■ Directions


- 1 Pull the cord lock as shown in the figure to loosen. Make sure the opening is wide enough and rope can easily be pulled out of the bag



- 2 Hold the rope with one hand and the rope bag with the other.



- 3 Choose firm ground and check for a safe place downstream for pulling the rescuee out of the water. Throw the rope bag towards the rescuee or boat.



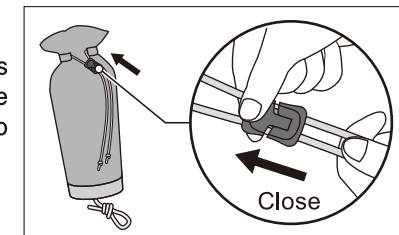
2

- 4 Make sure the rope is caught by the rescuee and swing the rescuee in a pendulum motion towards the safe shore. The rescuee needs to lay on his/her back and face downstream to catch his/her breath.



※Pull the cord lock as shown in the figure to close.

※ When putting the rope back into the rope bag, it is important to make sure there are no twists in the rope that could affect the next time you need to throw the rope.



*Although this product is mainly designed for rescuing rafts, it may be used for people in times of emergencies.
*The buckle on the back of product is designed for attaching it to a boat. NEVER use the buckle for attaching the product to the PFD or the person.

■ Care Improper care and storage can shorten the lifespan of this product. Follow the recommendations below to extend the lifespan of your product.

- After use, rinse the product with fresh water to remove any sand or other debris and shade dry. For heavy soiling, wash with lukewarm water and a mild soap, rinse thoroughly, and shade dry.
- If you notice any deterioration from age/use, or damage, replace the rope with Semi Static Rope (Sold separately).

■ Storage

- Store in a well ventilated, cool, dry place out of direct sunlight.
- To prevent deforming and damage, do NOT store near heat sources.

■ Disposal

- Please follow local regulations regarding waste disposal.

■ Warranty

Montbell's warranty covers all defects in materials and workmanship to the original owner, for the lifetime of the product. If a product ever fails due to a manufacturing defect, Montbell will repair or replace the product at its discretion. This warranty does not cover damage(s) caused by accident, improper care, negligence, misuse, alterations or normal wear and tear. Damage(s) not covered under warranty will be repaired at a reasonable rate. If you would like to make a warranty inquiry, please contact Montbell Customer Service or the store of original purchase.

■ Specifications

Style# : #1127459

Name : Semi Static Rope 25

Rope : Semi Static Rope φ11mm x 25m

All product specifications and design are subject to change without prior notice. Actual product specifications may vary.

mont-bell Co.,Ltd.

2-2-2 Shinmachi, Nishi-ku, Osaka 550-0013 JAPAN

www.montbell.com

3

44-3849-1912