

取扱説明書

ドライスーツ Dry Suit


この度はお買いあげいただき、誠にありがとうございます。この取扱説明書（以下「本説明書」といいます）は本製品の正しい取扱方法を説明しています。ご使用前に本説明書をよくお読みいただき、正しい使用方法をご確認ください。

なお、ご不明な点等ございましたら、販売店もしくは(株)モンベル カスタマー・サービスまでお問い合わせください。本説明書は大切に保管してください。

■ 特長

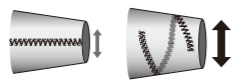
気温・水温ともに低い季節・場所でのカヤックやツーリング時などに最適な、防水透湿性に優れたドライスーツです。素材にはドライシリーズのために独自に開発した耐水圧30,000mmを誇るドライテック®を使用し、腕、背中、膝に動きやすいパターンを採用することで高い防水透湿性と抜群の動きやすさを実現しています。さらに着脱の際に使用する開口部に防水性能を持つジッパーを使用しており、高い防水性を実現しています。

■ 各部の名称



A: クロロプレンゴム ガスケット

首、手首、足首の部分には、締め付けが苦しくなく、修理しやすいクロロプレンゴムガスケットを使用しています。さらに、縫い目を斜めにすることで伸びて着用しやすく、締めつけ感の少ないスパイラル スランテック®カフを採用しています。



通常のカフ スパイラルスランテック®カフ

B: 防水ジッパー

高い水密・気密性能を持つジッパーにより、ジッパーを閉じるだけで高い防水性が得られ、容易に着脱できます。

■ 安全上の注意

必ずお読みください

⚠ 危険 人が死亡または重傷を負う危険が差し迫って生じることが想定される内容です。

○カヤックやカヌー、ラフティングは常に潜在的な危険をはらんでいます。たとえ用具の正しい選択、使用、お手入れ、保管を行なっていても傷害や死亡事故などに至る危険性を完全に排除することはできません。個人の責任においてカヤックやカヌー、ラフティングを行なってください。(株)モンベルでは本製品の誤った使用に起因する損害や傷害、死亡事故に対していかなる責任をも負いません。

⚠ 警告 場合により人が死亡または重傷を負う可能性が想定される内容です。軽傷または物的損害が発生する頻度が高いことが想定される内容です。

○着用の際には、水に浸って中の空気をできるだけ出し切る“空気抜き”を必ずおこなってください。これを怠ると体勢が崩れて横倒しになった時に浮力が邪魔して素早く起き上がれないばかりか、沈没時には足が水面に浮き、上半身が水の中に沈んで息ができなくなる、といった危険な状態になることがあります。

○本製品はカヌーやカヤック、ラフティングでの使用を目的として開発された製品です。上記以外の目的（ダイビングなど）では絶対に使用しないでください。

⚠ 注意 人が傷害を負ったり物的損害の発生が想定される内容です。

○ご使用前はガスケット部分に破れが無いか確認してから使用してください。

○ガスケット部分は高い防水性がありますが素材の特性上、劣化や髪の毛が挟まることや、折り目がつくだけでも漏水します。

○ガスケットと生地をつなぎ目に施したシームテープは、通常の使用については十分な接着強度を持っていますが、接着部に対し部分的に強く引っ張られた際はシームテープの剥がれを招く恐れがあります。ご使用にあたっては製品に極端な負荷が掛からないようご注意ください。

○高い防水性を出すためにガスケットは皮膚に密着するように作られています。そのため着用の際に、肌の弱い方は肌に擦り傷が付くこともあります。その場合は、ワセリンを塗ると軽減できます。

■ 着用方法

①胸の出入り口から脚、手、頭の順に通し、出入り口の防水ジッパーを確実に閉めます(ジッパーの開閉は、より確実に行うために2人以上での操作をお勧めします)。着用する際は、手でガスケット部分を広げて通してください。

②ウエスト部のドロコードをしばり、フィット感の調節を行ってください。

⚠ 防水ジッパー使用方法

●防水ジッパーを開閉する際はゆっくりスライダーを引いてください。その際、斜め方向に引くとエレメントの噛み合いが悪くなり防水性の低下やジッパーの破損の恐れがあります。

●高い防水性があるジッパーですが、保管方法、お手入れを怠ると防水性を維持できません。

●開閉時には砂や泥などが付いていないか確認し、異物を取り除いてから開閉してください。

●強く折り曲げないでください。漏水の原因になります。

●ご使用後に砂や泥などが付着している場合は石鹸水ですすぎ洗いをして取り除いてください。

●運搬、保管時は必ず閉じて、重い物を置いたりしないでください。

●ジッパーを閉じる際に外側方向へ強く引いた場合、正常に閉じられない場合があります。その際は、一度スライダーを戻して完全に開いた状態にしてから再度閉じてください。

■ お手入れ方法

間違ったお手入れ方法や保管方法は本製品の寿命を縮めます。使用後や保管時は以下の点を参考にしてください。

ご使用後は出来るだけ早く中性洗剤で洗い、陰干しにして乾燥させてください。汚れ(川の水や海水、汗など)を放置せず洗うことが防水性や透湿性を長持ちさせるポイントです。洗う際はすすぎ洗いを十分におこなってください。生地の表面の撥水性(水をはじく力)が低下したときは、別売の撥水スプレー(SRスプレー等)をご使用いただくことで撥水性と防汚効果が高まります。防水ジッパーの取り扱いについては上記「防水ジッパー使用方法」をご覧ください。

■ 保管方法

○保管する際はハンガーに吊って保管し、防水ジッパー、ガスケット部分に圧力がかかったり、折れ曲がらないようにしてください。

○フィールドでの使用後、温度が上がる車中などに濡れたまま放置しないでください。素材の劣化を招く恐れがあります。

○高温多湿を避けて直射日光の当たらない風通しの良い場所に保管してください。

■ アフターサービス

お買い求めいただきました本製品は万全を期して製造しておりますが、万一不備な点がございましたら、お買い求めいただいた販売店、もしくは下記の弊社窓口までご連絡ください。製造上の欠陥による不具合の場合は無償で交換させていただきます。なお、修理、交換等の要否につきましては、弊社の裁量にて判断させていただきます。なお、以下のような原因での破損、不良につきましては保証いたしませんのでご了承ください。

- 本製品の誤った使用方法によるもの
- 間違ったお手入れ、保管方法、経年変化による素材劣化
- 乱暴な取り扱いによるもの
- その他、製造上の欠陥以外の原因によるもの

破損時は弊社にて診断をして、修理が可能な場合はご要望により有償にて修理をさせていただきます。

ガスケットは消耗品です。ラテックスガスケットが破れた場合は修理することができます(有償)。詳しくはカスタマーサービスにお問い合わせください。

■ 仕様

品番	： #1127428
品名	： ドライスーツ
身頃	： 70x140 デニール・ナイロンタッサー ドライテック®3レイヤー
首・手首・足首	： クロロプレンゴム

■ その他

本製品の仕様、デザインは予告なく変更されることがあります。また、重量などのスペックには誤差が生じる場合があります。

株式会社 **モンベル** 本社 〒550-0013 大阪市西区新町2-2-2

商品についてのお問い合わせはカスタマー・サービスまで

Tel. 06-6531-3544 フリーコール： ☎ 0088-22-0031

モンベルホームページ <http://www.montbell.jp>

44-2425-1707

User's Manual


Dry Suit

Thank you for purchasing this product. Before using, please carefully read this manual for instructions on the proper care and usage of this product. If you have any questions regarding this product, please contact Montbell Customer Service or the store of original purchase. Keep this manual for future reference.

Description

This dry suit has excellent breathability and waterproofing properties, making it ideal for activities, such as kayaking or touring in seasons or locations with low air and water temperatures. The use of DRY-TEC (a material with a water pressure resistance of 30,000mm that was independently developed by Montbell for its Dry series) and special patterns on the arms, back, and knees that were designed for ease of movement give it excellent breathability, waterproofing, and mobility. The dry suit also features a waterproof zipper on the opening, which ensures a highly waterproof seal.

Components



A: Chloroprene rubber gaskets

Comfortable and easily repaired chloroprene rubber gaskets are used on the openings at the collar, wrists, and ankles. The dry suit also uses Spiral Slantec cuffs that feel less constricting than other suits, and the diagonal seams make it easy to stretch and put on.



Ordinary cuffs Spiral Slantec cuffs

B: Waterproof zipper

By using superior airtight and waterproof zippers, a high degree of waterproofing can be attained by simply closing the zipper, making the dry suit easy to put on and take off.

Safety Warnings

Please read carefully.

DANGER! Under certain conditions, use of this product can result in major injury or death.

- Canoeing and whitewater sports are inherently dangerous activities. Even if equipment is used, cared for, and stored correctly, it will not completely eliminate the risk of major injury or death. You are responsible for your own actions and decisions. Montbell Co. LTD is not liable for damages or accidents resulting in injury or death resulting from improper usage.

WARNINGS! Under certain conditions, use of this product can result in injury, death, or property damage.

- When putting on this product, immerse yourself in water and vent as much air as possible. If enough air is not vented from this product, unvented air can potentially obstruct your ability to swim and your ability to right yourself. In serious cases, unvented air can become buoyant causing your head and chest to submerge, which can potentially lead to drowning.
- This product was designed for kayaking, canoeing, and rafting. Do NOT use this product for any other activity for which it was not designed, such as diving.

CAUTION! Under certain conditions, use of this product can result in injury or property damage.

- Before using this product, ensure that there are no tears in the gaskets.
- Although the gaskets are highly waterproof, due to the nature of the material, things such as deterioration, trapped hairs, and even creases can result in leaks.
- Although the seam tape applied to the joints between the gaskets and material has sufficient adhesive strength when used normally, it may peel off if the portions to which it is attached are pulled with excessive force. Do NOT apply excessive force to the product when using it.
- This dry suit has been designed to be in close contact with the skin in order to maintain a tight, waterproof seal. For this reason, it is possible for skin rash/irritation to develop when wearing the dry suit. When this occurs, applying Vaseline to the area can reduce discomfort.

Directions

- 1 Put first your legs, then arms, then head through the chest opening, and securely close the waterproof zipper (In order to more securely close or open zippers, it is recommended that two or more people be present). When passing your head, hands, and feet through the openings, hold the gaskets open with your hands.
- 2 Use the draw cord at the waist to adjust the fit.

Waterproof zipper information

- Pull slider slowly when opening or closing the waterproof zipper. If the slider is not pulled properly along the line of the zipper, there are risks of the zipper teeth not engaging properly which can lead to leaks and zipper damage.
- Although the zipper is highly waterproof, its waterproofing properties cannot be maintained unless it is properly stored and cared for.
- Before opening or closing the zipper, check and remove small debris on the zipper, such as sand or mud.
- Do NOT fold the dry suit excessively, as doing so may lead to leaks.
- After use, rinse off small debris, such as mud or sand, with soapy water.
- During transport and storage, keep the dry suit zipped and do NOT place heavy objects on top of the dry suit.
- When closing the zipper, if it is pulled to hard in a direction other than the path of the zipper, it may not close properly. If this happens, reopen the zipper completely and reclose.

Care

Improper care and storage can shorten the lifespan of this product. Follow the recommendations below to extend the lifespan of your product.

- After use, wash with a mild soap and shade dry as soon as possible. Washing it properly to remove dirt, river water, seawater, oil, etc., helps maintain the fabric's waterproof/breathable properties. After washing, rinse thoroughly. When the surface of the material begins to lose its ability to bead off water, use a water repellent treatment (such as Montbell's SR Spray) to restore the fabric's water repellency and stain resistance. For waterproof zipper care, please see "Waterproof zipper information" above.

Storage

- When storing, hang on a hanger and make sure that you do not bend or put pressure on the waterproof zipper, and chloroprene rubber parts.
- After use, do NOT place this product in places that are subject to high temperatures, such as inside a car, while still wet. May cause the product to deteriorate quickly.
- When storing for an extended period of time, store in a well ventilated, cool, dry place out of direct sunlight.

Warranty

Montbell's warranty covers all defects in materials and workmanship to the original owner, for the lifetime of the product. If a product ever fails due to a manufacturing defect, Montbell will repair or replace the product at our discretion. This warranty does not cover damage(s) caused by accident, improper care, negligence, misuse, alterations or normal wear and tear. Damage(s) not covered under warranty will be repaired at a reasonable rate. If you would like to make a warranty inquiry, please contact Montbell Customer Service or the store of original purchase. Gaskets are not permanent and will wear down over time. Gaskets can be replaced for a fee. For more information, please contact Montbell Customer Service.

Specifications

Style# : 1127428
Name : Dry Suit
Material : Main: 70x210-denier DRY-TEC 3-layer
Collar, Wrist, Ankle: chloroprene rubber

All product specifications and design are subject to change without prior notice. Actual product specifications may vary.

mont-bell Co.,Ltd.

2-2-2 Shinmachi, Nishi-ku, Osaka 550-0013 JAPAN
www.montbell.com

44-2425-1707