

# mont·bell

## 取扱説明書

# トウイングライン

## Towing Line

この度はお買いあげいただき、誠にありがとうございます。この取扱説明書(以下「本説明書」といいます)は本製品の正しい取扱方法を説明しています。ご使用前に本説明書をよくお読みいただき、正しい使用方法をご確認ください。ただし、本説明書は本製品の基本的な使用方法を示すものです。安全な条件のもとで十分な練習を行い、正しい使用方法を習得してください。

なお、ご不明な点等ございましたら、販売店もしくは(株)モンベル カスタマー・サービスまでお問い合わせください。本説明書は大切に保管してください。

## ■ 特長

他の艇やパドルを回収するために作られたレスキューギアです。カラビナを付けた 1.8m のテープと、収納ケースを付けた構造。けん引中、レスキュー対象がスタックした場合などに、二重遭難を防ぐため、ベルト自体を素早く外せるクイックリリースバックルが付いています。

## ■ 安全上の注意 必ずお読みください

**危険** 人が死亡または重傷を負う危険が差し迫って生じることが想定される内容です。

- ウォータースポーツは常に潜在的な危険をはらんでいます。たとえ用具の正しい選択、使用、お手入れ、保管を行なっても傷害や死亡事故などに至る危険性を完全に排除することは出来ません。個人の責任においてウォータースポーツを行ってください。(株)モンベルでは本製品の誤った使用に起因する損害や傷害、死亡事故に対していかなる責任をも負いません。
- けん引中に回収しようとしている艇やパドルが引っかかり、自艇まで危険が及びそうな場合はクイックリリースバックルを解放して本製品を放棄してください。

**警告** 場合により人が死亡または重傷を負う可能性が想定される内容です。軽傷または物的損害が発生する頻度が高いことが想定される内容です。

- 使用方法をご理解いただき、スムーズに操作できるように十分練習してください。
- すぐ下に瀬があり、艇やパドルの回収が確実にできない場所などでは使用しないでください。瀬の中でテープが絡まり、回収者を危険な状況に陥れる恐れがあります。
- 本製品はウォータースポーツ用に開発されています。その他の用途(クライミングなど)に使用しないでください。
- 本製品を身体に結びつけないでください。

**注意** 人が傷害を負ったり物的損害の発生が想定される内容です。

- 本製品と艇の取り付けはいざという時に簡単に外せるよう装着するか、ナイフで切断できるようにしてください。
- 本製品の改造や分解などは絶対にしないでください。性能が損なわれ、十分に保護能力が発揮できない恐れがあります。
- 使用前は毎回必ず点検をしてください。老朽化が認められる場合や損傷が認められたり、疑わしい場合は直ちに本製品の使用を中止してください。本来の性能が発揮できない恐れがあります。
- 正しいお手入れ方法、保管方法を守ってください。誤ったお手入れや保管方法を行うと、本来の性能を発揮できない恐れがあります。

## ■ 各部の名称



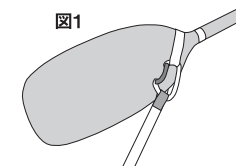
**■ 使用前の点検** 使用にあたっては、毎回必ず次のことを確かめてください。異常が見られた場合は使用しないでください。

- テープやカラビナに破損はないか

## ■ 使用方法

### ○ 基本操作方法

1. ウエストベルトの長さを調節して装着します。
2. 収納ケースからカラビナ付きテープを15cm程度取り出し、カラビナをカラビナラックに掛けておきます。
3. 流された艇やパドルに接近し、カラビナラックから外したカラビナを回収対象に掛けて安全な岸までけん引します。艇の場合はグラブフープなどを利用し、パドルの場合はシャフトに巻き付けた後にカラビナをパドル回収用ループに掛けて固定します(図1)。  
※装着の際にテープの端をウエストベルト調節用樹脂パーツに通すとクイックリリースができず大変危険です。  
※テープを再びケースに収納する際は、テープがスムーズに繰り出すように、根元から少しずつ折りたたんで収納してください。



## ■ お手入れ方法

間違ったお手入れ方法や保管方法は本製品の寿命を縮めます。使用後や保管時は以下の点を参考にしてください。

- ご使用後は、真水で砂や汚れを洗い流してから陰干しをしてください。汚れがひどい場合はぬるま湯と洗剤で洗い、洗剤が残らないよう十分にすすぎを行ってください。

## ■ 保管方法

- 直射日光の当たらない風通しの良い場所を選んでください。
- 本製品を火のそばや暖房器具のそばなどの高温になる所に置かないでください。変形や損傷の原因になります。

## ■ 廃棄方法

- 廃棄方法はお客様の自治体の収集方法に従ってください。

## ■ アフターサービス

お問い合わせいただきました本製品は万全を期して製造しておりますが、万一不備な点がございましたら、お問い合わせいただいた販売店、もしくは下記の弊社窓口までご連絡ください。製造上の欠陥による不具合の場合は無償で交換させていただきます。なお、修理、交換等の要否につきましては、弊社の裁量にて判断させていただきます。

なお、以下のような原因での破損、不良につきましては保証いたしませんのでご了承ください。

- 本製品の誤った使用方法によるもの
- 間違ったお手入れ、保管方法、経年変化による素材劣化
- 乱暴な取り扱いによるもの
- その他、製造上の欠陥以外の原因によるもの

破損時は弊社にて診断をして、修理が可能な場合はご要望により有償にて修理させていただきます。

## ■ 仕様

品番： #1127201  
長さ： テープ 180cm サイズ： ウエストベルト 145cm

## ■ その他

本製品の仕様、デザインは予告なく変更されることがあります。また、重量などのスペックには誤差が生じる場合があります。

# mont·bell

User's Manual

# Towing Line

## Towing Line

Thank you for purchasing this product. Before using, please carefully read this manual for instructions on the proper care and usage of this product.

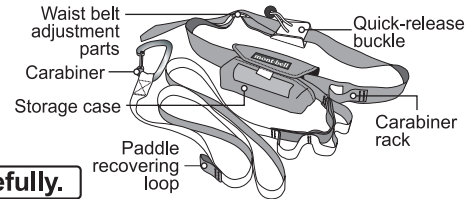
Please understand this manual only explains how to use the product and does not go into detail regarding using the product safely. You are personally responsible for learning the proper techniques and safety procedures for using this equipment.

If you have any questions regarding this product, please contact Montbell Customer Service or the store of original purchase. Keep this manual for future reference.

## Description

Rescue gear for recovering other crafts and lost paddles. Constructed of a 1.8m tape with an attached carabiner, with a storage case included. Includes a quick-release buckle that separates from the belt itself to prevent a multi-vessel wreck when a vessel you are rescuing becomes stuck.

## Components



## Safety Warnings! Please read carefully.

**! DANGER!** Under certain conditions, use of this product can result in major injury or death.

- Water sports are inherently dangerous activities. Even if this product is used, cared for, and stored correctly, it will not completely eliminate the risk of major injury or death. You are responsible for your own actions and decisions. Montbell Co. LTD is not liable for damages or accidents resulting in injury or death resulting from improper usage.
- If a craft or paddle gets caught while towing and your craft becomes endangered, release the quick-release buckle on the rescue belt and abandon this product.

**! WARNINGS!** Under certain conditions, use of this product can result in injury, death, or property damage.

- Prior to use, practice using this product to familiarize yourself with its features.
- Do NOT use this product in shallow/rapid water. The tape may get tangled as it may interfere rescuing.
- This product was designed for water sports. Do NOT use this product for any other activity for which it is not designed.
- Do NOT tie this product to your body.

**! CAUTION!** Under certain conditions, use of this product can result in injury or property damage.

- Properly attach this product to your craft so that it removes easily or can be cut with knife in case of an emergency.
- Do NOT modify or alter this product. Improper modifications and alterations can damage the product and impair functionality.
- Prior to use, check the product's condition and stop using immediately if you notice any deterioration from age/use, damage or irregularities.
- Please follow recommended care and storage instructions. Improper care and storage can lead to decrease in performance.

## ■ Prior to use, inspect this product for:

- Damage to the tubular tape, carabiner, or stainless ring

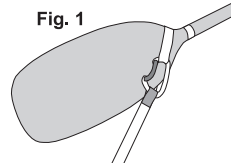
## ■ Directions

### ○ Operating the product

1. Adjust waist belt length.
2. Get 15cm of carabiner attached tape from out the storage case, and install the carabiner onto the carabiner rack.
3. Get close to the lost craft or paddle and attach carabiner for towing the craft. Install the carabiner onto the grab loop (handle) of the craft or the paddle recovering loop (see Fig. 1).

\*Do NOT pass the tape end through the waist belt adjustment part as it may impair the quick-release abilities.

\*When putting the tape back inside the case, store the tape neatly making sure not to get tangled.



## ■ Care

Improper care and storage can shorten the lifespan of this product. Follow the recommendations below to extend the lifespan of your product.

- After use, rinse the product with fresh water to remove any sand or other debris and shade dry. For heavy soiling, wash with lukewarm water and a mild soap and rinse thoroughly.

## ■ Storage

- Store in a well ventilated, cool, dry place away from direct sunlight.
- To prevent deforming and damage, do NOT store near heat sources.

## ■ Disposal

- Please follow local regulations regarding waste disposal.

## ■ Warranty

Montbell's warranty covers all defects in materials and workmanship to the original owner, for the lifetime of the product. If a product ever fails due to a manufacturing defect, Montbell will repair or replace the product at its discretion. This warranty does not cover damage(s) caused by accident, improper care, negligence, misuse, alterations or normal wear and tear. Damage(s) not covered under warranty will be repaired at a reasonable rate. If you would like to make a warranty inquiry, please contact Montbell Customer Service or the store of original purchase.

## ■ Specifications

Style : 1127554

Length : tape 180cm

Size : waist belt 145cm

All product specifications and design are subject to change without prior notice. Actual product specifications may vary.

mont·bell Co.,Ltd.

2-2-2 Shinmachi, Nishi-ku, Osaka 550-0013 JAPAN

www.montbell.com

44-2844-1808