

mont·bell

取扱説明書

ドッグキャリーハーネス

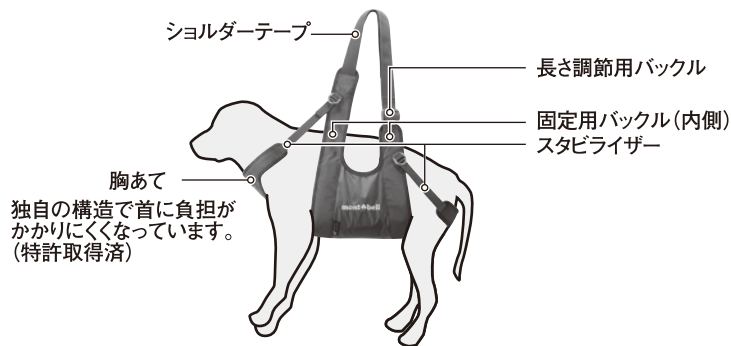
Dog Carry Harness

この度はお買いあげいただき、誠にありがとうございます。この取扱説明書(以下「本説明書」といいます)は本製品の正しい取扱方法を説明しています。ご使用前に本説明書をよくお読みいただき、正しい使用方法をご確認ください。なお、ご不明な点等ございましたら、販売店もしくは(株)モンベル カスタマー・サービスまでお問い合わせください。本説明書は大切に保管してください。

■ 特長

本製品は登山の際に犬が超えられないような地形や負傷して動けない時に活躍する犬用の軽量コンパクトなキャリアです。日常生活の中でも老犬や、犬が負傷した際の介護用にも便利です。

■ 各部の名称



■ 安全上の注意 必ずお読みください

警告 場合により人や犬が死亡または重傷を負う可能性が想定される内容です。軽傷または物的損害が発生する頻度が高いことが想定される内容です。

- 体重の重い犬を運ぶ際は、転倒などに十分に注意してください。
- 本製品は短距離の移動用です。長距離の移動には使用しないでください。
- 使用前は毎回必ず点検をしてください。老朽化が認められる場合や損傷が認められたり、疑わしい場合は直ちに本製品の使用を中止してください。本来の性能が発揮できない恐れがあります。

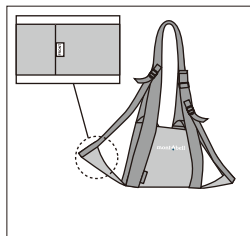
注意 人や犬が傷害を負ったり物的損害の発生が想定される内容です。

- 本製品に犬が慣れるようにあらかじめ練習をしてください。
- 本製品は犬を持ちあげて移動するものです。犬の歩行補助用ではありません。
- 正しいお手入れ方法、保管方法を守ってください。誤ったお手入れや保管方法を行うと、本来の性能を発揮できない恐れがあります。

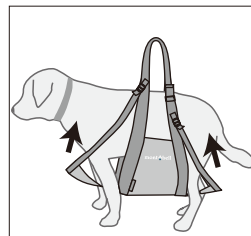
■ 使用前の点検 使用にあたっては、毎回必ず次のことを確かめてください。

- テープにほつれなどがないか
- バックルが正しく機能するか

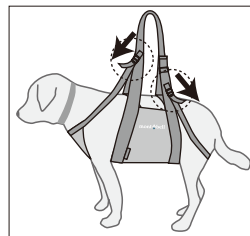
■ 使用方法



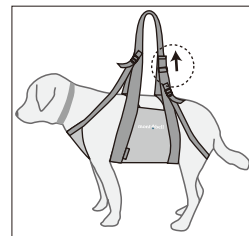
① 本製品の前後を確かめます。内側のラベル(FRONT)が付いている側が前になります。



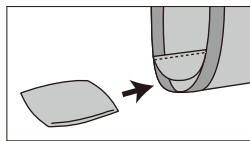
② 図のように犬の足を通し、ウエスト部から犬を包み込むような形で装着し、固定用バックルを留めます。



③ 前後のバランスが取れるように前後のスタビライザーのテープに付いている長さ調節用バックルを使い調節します。



④ 長さ調節用バックルでショルダーテープの長さを調節します。ショルダーテープの末端は下記のように必ず折り返してください。



⑤ 必要に応じて本体内側のポケットにお持ちのクッションなどを入れてください。

注意 ショルダーテープの長さ調節用バックルの2つのスリットを通します。その際、必ず折り返し、最初のスリットへもう一度通してください。このとき、テープの最後の余りが8cm以上必要です。余りが無い状態で荷重すると、折り返し部分がすり抜けテープが解放する恐れがあり、大変危険です。

■ お手入れ方法

間違ったお手入れ方法や保管方法は本製品の寿命を縮めます。使用後や保管時は以下の点を参考にしてください。

- ご使用後は水洗いをして泥などを落とし、乾燥させてください。汚れがひどい時は中性洗剤で洗い、よくすすいでください。

■ 保管方法

- 保管場所は直射日光の当たらない風通しの良い場所を選んでください。

■ アフターサービス

お買い求めいただきました本製品は万全を期して製造しておりますが、万一不備な点がございましたら、お買い求めいただいた販売店、もしくは下記の弊社窓口までご連絡ください。製造上の欠陥による不具合の場合は無償で交換させていただきます。なお、修理、交換等の要否につきましては、弊社の裁量にて判断させていただきます。

なお、以下のような原因での破損、不良につきましては保証いたしませんのでご了承ください。

- 本製品の誤った使用方法によるもの
 - 間違ったお手入れ、保管方法、経年変化による素材劣化
 - 乱暴な取り扱いによるもの
 - その他、製造上の欠陥以外の原因によるもの
- 破損時は弊社にて診断をして、修理が可能な場合はご要望により有償にて修理をさせていただきます。

■ 仕様

品番: 1124821

品名: ドッグキャリーハーネス

サイズ: サイズを選ぶ際は右図を参考の上、愛犬に適したサイズをお選びください。

■背丈(着丈)/通常着けている首輪の位置から尾の付け根までの長さ。

■胴囲/一番太い胴回り。

※サイズや適合体重が範囲内でも犬種や体型によりサイズが合わない場合があります。

背丈(着丈) (cm)



サイズ	M	L
背丈	48~58	58~68
胸囲	73~82	82~88

サイズ	M	L
適合体重	~45kg	

■ その他

本製品の仕様、デザインは予告なく変更されることがあります。また、重量などのスペックには誤差が生じる場合があります。

mont-bell

User's Manual

Dog Carry Harness

Dog Carry Harness

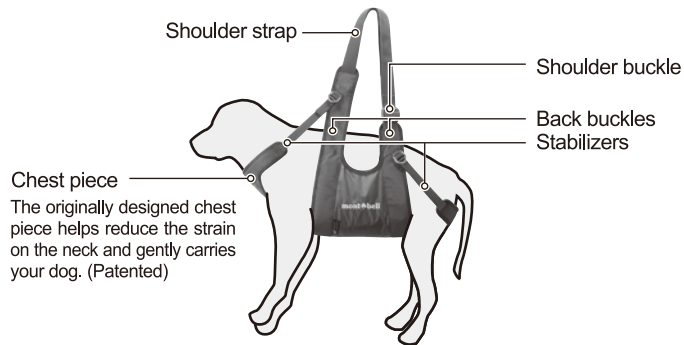
Thank you for purchasing this product. Before using, please carefully read this manual for instructions on the proper care and usage of this product.

If you have any questions regarding this product, please contact Montbell Customer Service or the store of original purchase. Keep this manual for future reference.

Description

This lightweight carrier is great for when you encounter rugged terrain that your dog cannot traverse or if your dog suffers injury. This carrier is also perfect for nursing old or ailing dogs.

Components



Safety Warnings! Please read carefully.

DANGER! Under certain conditions, use of this product can result in major injury or death of canine or human.

- When carrying a heavy dog, make sure to keep balance and avoid falling.
- This product is designed to be used for short distances. Do NOT use for long distances.
- Prior to use, check the product's condition and stop using immediately if you notice any deterioration from age/use, damage or irregularities.

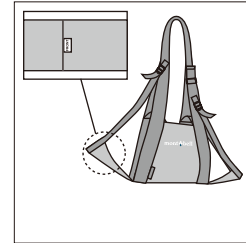
CAUTION! Under certain conditions, use of this product can result in canine or human injury, or property damage.

- Before using this product, practice using it at home so you and your dog can become familiar with the product and its features.
- This product is designed for transporting a dog over short distances. It is NOT a walking aid.
- Please follow recommended care and storage instructions. Improper care and storage can lead to decrease in performance.

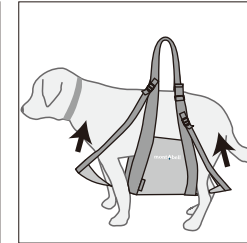
Prior to use, inspect this product for:

- Frays on straps
- Buckles function properly

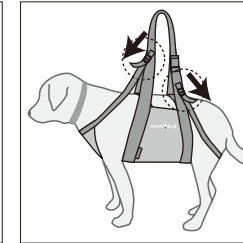
Directions



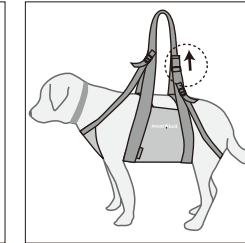
1 Check if the product is facing the correct direction. The label inside reading "FRONT" is the front.



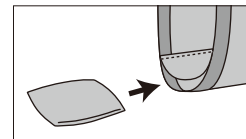
2 Place dog legs through harness as shown in the illustration. Position the harness so it wraps around the dog waist and then secure the back buckles.



3 Adjust the length of the stabilizers to ensure that the harness is balanced from the front to the back.



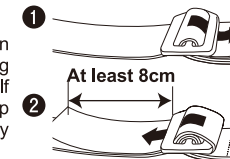
4 Adjust the length of the shoulder strap. Make sure to double-back the ends of the straps as shown below.



Place a towel or cushion into the inner pocket if necessary.

CAUTION!

Loop the shoulder strap through the shoulder buckle. Then double-back the strap through the buckle (see right figure), being careful to leave at least 8cm of strap out of the end of buckle. If the doubled-back length is too short, the strap can possibly slip back through the buckle, when in use, leading to a potentially dangerous situation.



Care

Improper care and storage can shorten the lifespan of this product. To extend the lifespan of this product, please follow the recommendations below.

- After use, wash with water and dry properly. For heavy soiling, wash using a mild soap and rinse thoroughly.

Storage

- When storing for an extended period of time, store in a well ventilated, cool, dry place out of direct sunlight.

Warranty

Montbell's warranty covers all defects in materials and workmanship to the original owner, for the lifetime of the product. If a product ever fails due to a manufacturing defect, Montbell will repair or replace the product at Montbell's discretion. This warranty does not cover damage(s) caused by accident, improper care, negligence, misuse, alterations or normal wear and tear. Damage(s) not covered under warranty will be repaired at a reasonable rate. If you would like to make a warranty inquiry, please contact Montbell Customer Service or the store of original purchase.

Specifications

Style : 1124821

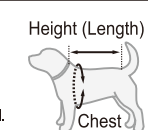
Name : Dog Carry Harness

Size : Refer to the size table on the right, in order to choose the size that is suited to your dog.

■Length: Length from the location at which the dog usually wears a collar to the base of the tail.

■Waist: Measurement around the waist at its largest point.

*Even if your dog falls within the sizing range, it may not fit depending on the size and breed of your dog.



	(cm)	
Size	M	L
Height (Length)	48~58	58~68
Chest	73~82	82~88
Size	M	L
Weight	~45kg	

All product specifications and design are subject to change without prior notice. Actual product specifications may vary.

mont-bell Co.,Ltd.

2-2 Shinmachi, Nishi-ku, Osaka 550-0013 JAPAN

www.montbell.com

44-3857-2103