

ピッケル全体を収納できコンパクトになるピッケルケースです。

Pocketable ice axe case that folds up compactly and covers the ice axe completely.

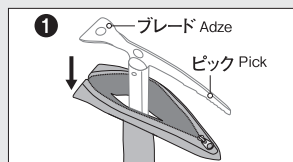
移動時や保管時に、ピッケル全体をカバーします。登山中はスピツェ部にコンパクトに収納できます。ヘッド部とスピツェ部には補強材入り。

Covers and protects the entire ice axe when traveling or storing long term. When not in use it folds up compactly into the spike cover. The head and spike cover utilize reinforced fabric.

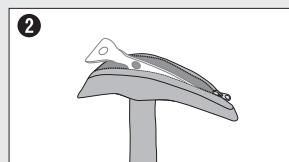
各部の名称 Descriptions



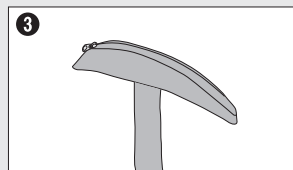
使用方法 Directions



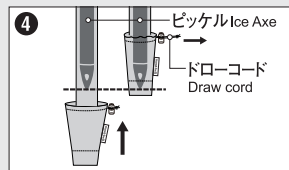
ジッパーを開き、底部の開口部にピッケルのピックを差し込みます。
Open the zipper and put the end of the ice axe through the case's bottom hole.



最初にピッケルのピックを収納します。
First cover the ice axe's pick.

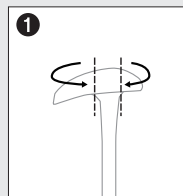


ブレードを収納しジッパーを閉じます。
Then cover the adze and zip the cover closed.

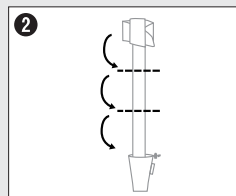


スピツェ部収納袋をピッケルの長さに合わせて引き上げ、コードロックを絞ります。
Adjust the spike cover so that it matches the length of the ice axe and covers the spike. Secure the spike cover in place with the draw cord.

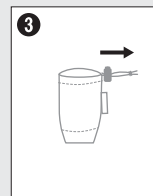
収納方法 Storing



ヘッド部を折たたみます。
Fold the head cover.



折たたんだヘッド部とシャフト部を折たたみ、スピツェ部に収納します。
Fold the head cover over the shaft and continue to fold down into the spike cover.



ドローコードを引き、袋を閉じます。
Pull the draw cord and secure.

- 素材: ヘッド部/600デニール・ポリエステル
シャフト部/70デニール・ナイロン
スピツェ部/収納袋-210デニール・ナイロン
補強材-PVCターポリン
- 収納可能サイズ: 全長~75cm
ヘッド長~24cm
- ※ピッケルの形状によっては対応サイズ内でも収納できない場合があります。
- Materials: Head cover 600-denier polyester
Shaft cover 70-denier nylon
Spike cover/storage sack: 210-denier nylon
Reinforcement: PVC tarpaulin
- Maximum size: Length 75cm
Head Length 24cm
- ※ Depending on the shape of ice axe, it may not fit even if it is within the maximum length range.

株式会社 **モンベル** 〒550-0013
大阪市西区新町2-2-2
商品についてのお問い合わせはカスタマーサービスまで
Tel.06-6531-3544 フリーコール ☎ 0088-22-0031

モンベル・ウェブサイト

mont-bell America, Inc. RN.107957
3550 Frontier Avenue Unit B, Boulder, Colorado 80301 USA
Toll Free: 1-877-666-8235

www.montbell.com



44-2103-1602