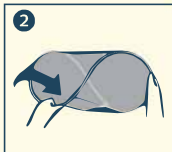


## ■収納方法 Storage

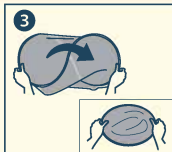


本製品を図のように持ち、タレを頭部の空間に入れます。

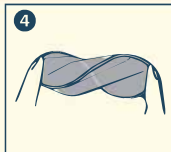
Place the hanging mesh fabric inside the opening see Fig. above.



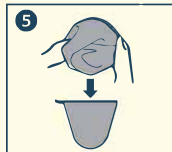
フレームを図のように倒し、8の字を作ります。  
Carefully twist the wire into a figure 8.



2つの輪を重ね合わせます。楕円形に置まれた本製品を図のように持ちます。  
Place the 2 circles on top of each other and hold the product as shown in the Fig. above.



本製品をねじり、再び8の字を作ります。手を離すとフレームが跳ね返りますので、注意してください。  
Repeat procedure ②. Do NOT let go of the product. The inner wire may recoil.



③の要領で、2つの輪を重ね合わせます。本製品から手を離さずに、収納袋へ収納してください。  
Repeat procedure ③. Then, place inside the stuff sack.