

■ 保管方法

- 本製品を長期間使用せずに保管する場合は、直射日光の当たらない風通しの良い場所に保管してください。
- 濡れた水着、タオルや他のものと長時間接触した状態で放置すると、色移ることがあります。十分に乾かしてから保管してください。
- 車の中や直射日光が当たる場所、暖房器具や火の近く、サウナなど高温になる所での乾燥・保管は、変色・変形や性能劣化の原因となる恐れがあります。

■ 廃棄方法

- 廃棄方法は住まいの自治体の収集方法に従ってください。

■ アフターサービス

お買い求めいただきました本製品は万全を期して製造しておりますが、万一不備な点がございましたら、お買い求めいただいた販売店、もしくは下記の弊社窓口までご連絡ください。

製造上の欠陥による不具合の場合は無償で交換させていただきます。なお、修理、交換等の要否につきましては、弊社の裁量にて判断させていただきます。

なお、以下のような原因での破損、不良につきましては保証いたしませんのでご了承ください。

- 本製品の誤った使用方法によるもの
- 間違ったお手入れ、保管方法、経年変化による素材劣化
- 乱暴な取り扱いによるもの
- その他、製造上の欠陥以外の原因によるもの

破損時は弊社にて診断をして、修理が可能な場合はご要望により有償にて修理させていただきます。

■ 仕様・サイズ

品番：1127435
品名：コンパクトフィン
素材：本体：エラストマー、EVA ストラップ：エラストマー バックル：POM

サイズ対応表

足長 (cm)	22	23	24	25	26	27	28
素足または ネオプレン プレーンソックス 着用の場合			M			L	

※サイズは目安です。ソックスの形状等により変わります。

■ その他

本製品の仕様、デザインは予告なく変更されることがあります。また、重量などのスペックには誤差が生じる場合があります。

mont-bell

取扱説明書

コンパクトフィン

Compact Fins

この度はお買いあげいただき、誠にありがとうございます。この取扱説明書（以下「本説明書」といいます）は本製品の正しい取扱方法を説明しています。ご使用前に本説明書をよくお読みいただき、正しい使用方法をご確認ください。

なお、ご不明な点等ございましたら、販売店もしくは（株）モンベル カスタマー・サービスまでお問い合わせください。本説明書は大切に保管してください。

■ 特長

本製品は海や川での水遊びに最適なスノーケリング用フィンです。ワンタッチでフィット感を調節でき、取り扱いやすい短めのブレードです。軽量コンパクトなので、持ち運びに便利です。

■ 各部の名称



保護者の方へ

- お子さまがご使用になる際は、保護者の方が本説明書をよくお読みになり、お子さまが理解できるようにご説明ください。
- お子さまが着用の際は、お子さまの足にフィットしているか、正しくご使用されているか保護者の方が必ず確認してください。

■ 安全上の注意 必ずお読みください

警告 場合により人が死亡または重傷を負う可能性が想定される内容です。
軽傷または物的損害が発生する頻度が高いことが想定される内容です。

- 必ずライフジャケットを着用して使用してください。
- 本製品を着用していれば泳げるようになるものではありません。泳げない方は使用しないでください。
- 本製品はスノーケリング専用のフィンです。スノーケリング以外（ダイビングなど）には絶対に使用しないでください。
- 転倒する危険がありますので本製品を陸上で使用しないでください。万が一、フィンを着用中に歩く際は、後ろ向きにかかとから、注意して歩いてください。
- ご使用前に必ず各部を点検してください。本体各部に亀裂・劣化・破損など異常がある場合には使用しないでください。
- お子さまがご使用になる際は、十分に使用方法を理解したかどうかを確認の上、必ず保護者の監視下でご使用ください。
- お子さま同士や、一人での遊泳・スノーケリングは危険ですとしないでください。
- 飲酒や心身に影響を及ぼす薬品・薬物を使用して遊泳しないでください。
- 岩場やスノーケリング中にフィンの脱着は行わないでください。紛失する恐れがあります。

注意 人が傷害を負ったり物的損害の発生が想定される内容です。

- ストラップがきつい場合は足を痛める恐れがあり、緩い場合は外れやすく事故につながる可能性がありますので、十分にフィットさせてお使いください。
- 波が高いときや、水の流れが速いところでの遊泳はしないでください。
- 本製品の改造・分解などは行わないでください。また、本製品に無理な力を加えないでください。変形したり破損する恐れがあります。
- 岩場等、足場の悪い場所でのご使用は避けてください。本製品を傷めたり、バックルに直接荷重がかかって割れるなど事故につながる恐れがあります。
- 経時変化によって、フィン本体にそりが生じることがありますが、性能に問題はありません。
- ストラップは、締め過ぎたり、緩め過ぎたりしないように調節してください。転倒や足の負傷の原因となります。
- フィンのブレード表面に白い油膜状のものが付着することがありますが、品質に問題ありません。柔らかい布等で拭き取ってご使用ください。

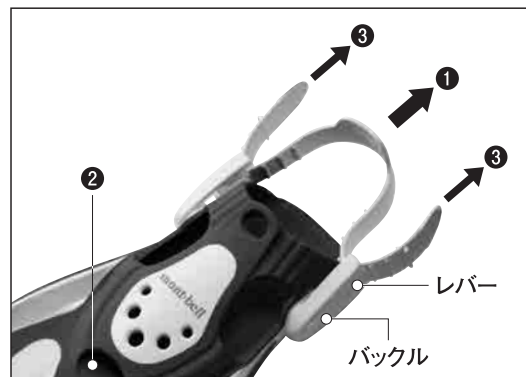
■ 使用前の点検

- ブレード、ストラップ、バックルなどに破損はないか

■ 使用方法

○ フィンの着用方法

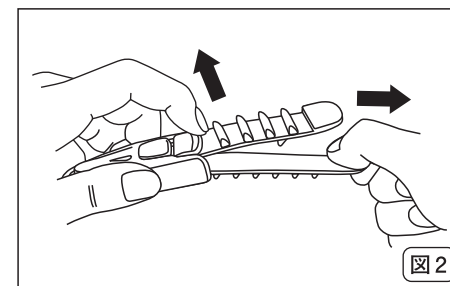
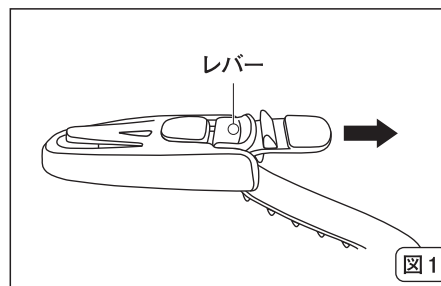
- ①ストラップのバックル部分のレバーを引き起こしながら、ストラップを引き、緩めます。
 - ②フットポケットの一番奥までつま先をしっかりと入れます。
 - ③ストラップの端を持ち、左右均等に引いて足にフィットするよう調節します。
- ※ストラップは、締め過ぎたり、緩め過ぎたりしないように調節してください。
転倒や足の負傷の原因となります。



※出荷時に型崩れを防ぐための厚紙が入っています。取り外してからご使用ください。
※かかると出るデザインのため、足裏を傷つけるような場所でのご使用にはモンベル ネオプレン プレーンソックスの着用をおすすめします。

○ ストラップの長さ調節

- ①ストラップが緩い時は、先端をまっすぐ引っ張って短くします（図1）。
- ②ストラップがきつい時は、指先でバックル部分のレバーを引き起こしながら、内側のストラップを矢印の方向に引きます（図2）。



■ お手入れ方法 間違ったお手入れ方法や保管方法は本製品の寿命を縮めます。使用後や保管時は以下の点を参考にしてください。

- 使用後は必ず水道水でよくすすぎ洗いをしてから、水気をよく切り、陰干ししてください。塩分や水分が付いたまま保管すると部材の劣化や変色、破損の原因となります。
- シンナーやアルコール等の有機系溶剤や洗剤の原液などを使用したり、洗剤などに長時間浸さないでください。変形・変色の原因となり、水中で製品が破損する恐れがあります。付着した場合はすぐに真水で洗い流してください。

■ Storage

- When storing for an extended period of time, store in a well ventilated, cool, dry place out of direct sunlight.
- Do NOT leave this product unattended for long periods alongside wet bathing suits and towels. May cause color stains. Always store the product after thoroughly drying.
- Do NOT store or dry this product under direct sunlight or near heat sources. May cause discoloration, deformation, and lead to decrease in performance.

■ Disposal

- Please follow local regulations regarding waste disposal.

■ Warranty

Montbell's warranty covers all defects in materials and workmanship to the original owner, for the lifetime of the product. If a product ever fails due to a manufacturing defect, Montbell will repair or replace the product at our discretion. This warranty does not cover damage(s) caused by accident, improper care, negligence, misuse, alterations or normal wear and tear. Damage(s) not covered under warranty will be repaired at a reasonable rate. If you would like to make a warranty inquiry, please contact Montbell Customer Service or the store of original purchase.

■ Specifications

Style# : #1127435
Name : Compact Fins
Material : Main: Elastomer EVA / Strap: Elastomer / Buckle: Polyacetal (POM)

Sizing Chart

Foot size (cm)	22	23	24	25	26	27	28
Bare foot or wearing Neoprene Plain Socks			M			L	

*Approximate size

All product specifications and design are subject to change without prior notice. Actual product specifications may vary.

mont-bell Co.,Ltd.

2-2-2 Shinmachi, Nishi-ku, Osaka 550-0013 JAPAN
www.montbell.com

mont-bell

User's Manual

Compact Fins

Compact Fins

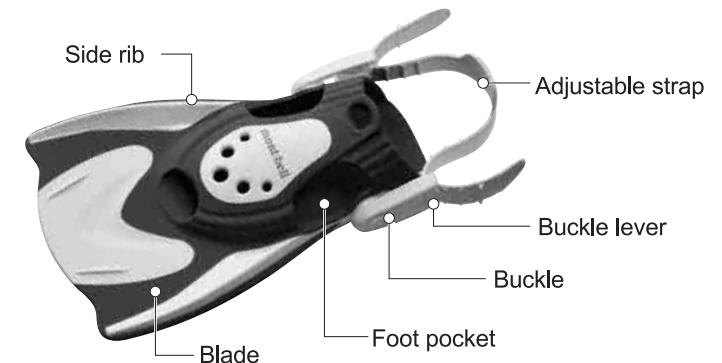
Thank you for purchasing this product. Before using, please carefully read this manual for instructions on the proper care and usage of this product.

If you have any questions regarding this product, please contact Montbell Customer Service or the store of original purchase. Keep this manual for future reference.

■ Description

This product is a pair of snorkeling fins that are perfect for playing at the sea or river. Adjust strap length with one action and the blades are designed short and soft for easy slip-on. These fins are also lightweight and compact, making them easy to carry.

■ Components



Note to parents/guardians

- Prior to use, parents/guardians should thoroughly read this manual and ensure that the child understands proper use of the product.
- Prior to use, ensure that the fins properly fit to child's feet.

■ Safety Warnings Please read carefully.

⚠ DANGER! Under certain conditions, use of this product can result in major injury or death.

- Always wear a life jacket when using this product.
- This product does NOT guarantee your ability to swim. Do NOT use this product if you are unable to swim.
- This product is designed for snorkeling. Do NOT use this product for any other activity for which it was not designed.
- Do NOT use this product on land. (May damage the product and cause injury or accidents.)
- Prior to use, always inspect all components. Do NOT use this product if there are cracks, deterioration, or damage.
- Prior to use, parents/guardians should thoroughly read this manual and ensure that the child understands proper use of this product.
- Do NOT swim/snorkel by yourself or allow children to swim/snorkel unsupervised.
- Do NOT engage in swimming while under the influence of alcohol, medication, or drugs.
- Do NOT remove the fins while in rocky areas or snorkeling. May cause the fins to get lost.

⚠ CAUTION! Under certain conditions, use of this product can result in injury or property damage.

- To avoid accidents, ensure that the fins fit firmly. If the straps are too tight, they may cause injury to the feet, and if too loose, the fins may easily fall off the feet.
- Do NOT use this product in high waves or fast tides.
- Do NOT modify or alter this product. Improper modifications and alterations can damage the product and impair functionality.
- Do NOT use this product on surfaces where it's difficult to get a foothold, such as rocky areas. May cause direct pressure on the buckles and cause damage.
- Curves on the fins may occur to aging, but this does NOT affect performance.
- Adjust the straps firmly so they're not too tight or too loose. Failing to do so may cause falling or injuries.
- A thin oily film may adhere to the surface of the fin's blade, but this does NOT affect the quality of the product. Prior to use, wipe away the film with a soft cloth.

■ Prior to use, inspect this product for:

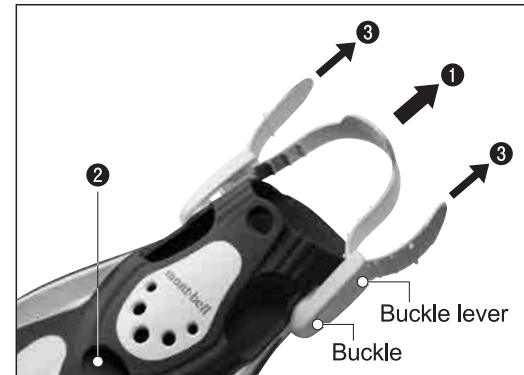
- Damages of blades, straps, and buckles

■ Directions

○ Wearing the fins (See picture below)

- ① For loosening the strap, pull the strap while lifting the buckle levers.
- ② Insert your feet into the foot pockets until your toes firmly touch the ends.
- ③ Hold the end of the straps and pull them equally to tighten the strap.

*Adjust the straps properly so they're not too tight or too loose. Failing to do so may cause falling or injuries to your feet.

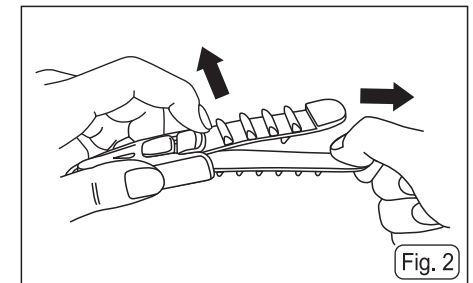
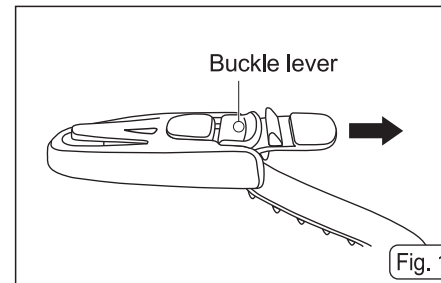


*Remove the cardboard paper before using the fins

*Wear a pair of water/swim shoes, such as Montbell's Neoprene Plain Socks, to prevent heel rubbing.

○ Adjusting the strap length

- ① When tightening the strap, pull the outward strap in the direction of the arrow. (See Fig. 1)
- ② When loosening the strap, pull the buckle lever up while pulling the inner strap in the direction of the arrow. (See Fig. 2)



■ Care Improper care and storage can shorten the lifespan of this product. Follow the recommendations below to extend the lifespan of your product.

- After use, always rinse thoroughly with tap water and allow to air dry in a cool, well ventilated area. If stored wet with salt water, the materials may prematurely deteriorate, discolor, and break.
- Do NOT clean this product with paint thinner and alcohol. Do NOT soak the product for long periods of time in detergent or other cleansers. This may cause deformation and discoloration, as well as breakage of the product while submerged. Immediately rinse any residue with fresh water.