

レックパドル 2ピース

Rec Paddle 2 Pieces

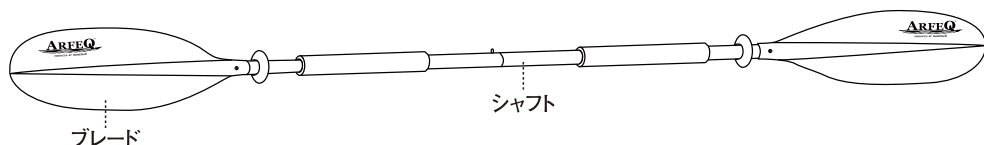
この度はお買いあげいただき、誠にありがとうございます。この取扱説明書(以下「本説明書」といいます)は本製品の正しい取扱方法を説明しています。ご使用前に本説明書をよくお読みいただき、正しい使用方法をご確認ください。

なお、ご不明な点等ございましたら、販売店もしくは(株)モンベル カスタマー・サービスまでお問い合わせください。本説明書は大切に保管してください。

■ 特長

本製品はフォールディングカヤックやツーリングカヤックに最適な2分割にできるパドルです。

■ 各部の名称



■ 安全上の注意

必ずお読みください

- ⚠ 注意** 人が傷害を負ったり物的損害の発生が想定される内容です。
- 艇と岸にパドルを渡してカヤックに乗り降りする際はパドルに全体重を乗せないでください。必ずパドルを押さえるようにして艇を固定してください。パドルが破損する恐れがあります。
 - 本製品はカヤック用に開発された漕ぐためのものです。本来の用途以外に使用しないでください。
 - 夏の車中など高温になる場所に本製品を置かないでください。熱による変形や破損する可能性があります。
 - 本製品は軽量で丈夫な素材で作られていますが、浅瀬などで岩などに激突するような場所では破損する恐れがあります。
 - 沿岸では、潮の干満や潮流のはやさも十分に考慮してください。
 - 湖、大河、沿岸等で使用する際、気象の変化により、思いもよらぬ突風、強風が吹く場合があります。
 - 人力に頼っているカヤックの特性をよく理解し、無理せず安全にお使いください。
 - 周囲の人や物に危害を加える恐れがありますので、使用する際はまわりに気をつけてください。
 - 本製品はシャフトやブレード内に水が入らないような構造になっていますが、高い水圧を受けたときや、水中に長時間沈めっていると水が入ることがあります。

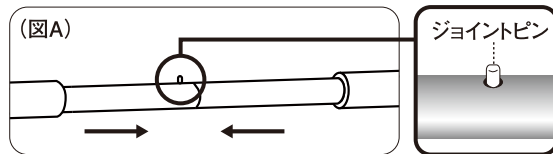
■ 使用前の点検

使用にあたっては、毎回必ず次のことを確かめてください。異常が見られた場合は使用しないでください。

- ご使用前には磨耗やひび割れ、故障やその兆候などが無いか入念に点検してください。

■ 使用方法

左右のシャフトをつなげます。その際、ジョイントピンが確実に出ていることを確かめください(図A)。
※ジョイントピンを出す穴を変えることで好みの角度、右利き・左利き用に調節することが出来ます。



⚠ 注意

ジョイントピンが確実に出ていないとパドルリング中にパドルが抜け落ちる恐れがあります。(図B)

(図B) ジョイントピン

■ お手入れ方法

間違ったお手入れ方法や保管方法は本製品の寿命を縮めます。使用後や保管時は以下の点を参考にしてください。

- ご使用後はパドルを分割し、汚れをよく落とし、真水で洗って乾燥させてください。
- 本製品を海水で使用し長期間組み立てたままにしておくと塩分が結晶化してジョイント部分が固着する恐れがありますので、海での使用後はパドル全体を真水で十分に洗い、塩分を取り除いてください。
- 繰り返し使用していくとジョイント部分が硬くなることがあります。その際は市販のシリコンスプレーをジョイント部分のみに塗布してください。

■ 保管方法

- 保管場所は直射日光に当たらない風通しの良い涼しい場所を選んでください。

■ アフターサービス

お買い求めいただきました本製品は万全を期して製造しておりますが、万一不備な点がございましたら、お買い求めいただいた販売店、もしくは下記の弊社窓口までご連絡ください。
製造上の欠陥による不具合の場合は無償で交換させていただきます。なお、修理、交換等の要否につきましては、弊社の裁量にて判断させていただきます。

なお、以下のような原因での破損、不良につきましては保証いたしませんのでご了承ください。

- 本製品の誤った使用方法によるもの
- 間違ったお手入れ、保管方法、経年変化による素材劣化
- 乱暴な取り扱いによるもの
- その他、製造上の欠陥以外の原因によるもの

破損時は弊社にて診断をして、修理が可能な場合はご要望により有償にて修理させていただきます。

■ 仕様・サイズ

品番：2351009
品名：レックパドル 2ピース

■ その他

本製品の仕様、デザインは予告なく変更されることがあります。また、重量などのスペックには誤差が生じる場合があります。

Rec Paddle 2 Pieces

Rec Paddle 2 Pieces

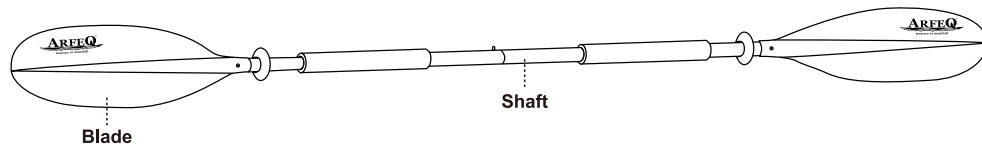
Thank you for purchasing this product. Before using, please carefully read this manual for instructions on the proper care and usage of this product.

If you have any questions regarding this product, please contact Montbell Customer Service or the store of original purchase. Keep this manual for future reference.

■ Description

A compact and easily stored 2-piece paddle great for pairing with a folding or touring kayak.

■ Parts



■ Safety Warnings! Please read carefully.

⚠ CAUTION! Under certain conditions, use of this product can result in injury or property damage.

- When getting in and out of the kayak, do NOT put your full weight on the paddle or use as a brace. There is the possibility of damaging the paddle. Instead use the paddle to steady the kayak.
- This product is made for kayaking. Do NOT use this product for any other activity for which it was not designed.
- Do NOT store in areas subject to high temperatures. Heat can damage or warp the paddle.
- This paddle is made with strong lightweight materials, however it can become damaged if used in shallow waters with rocks.
- When paddling along the coast, be careful of tides and currents.
- When paddling, weather can change suddenly making paddling dangerous, such as sudden or strong winds.
- Before kayaking, make sure you completely understand and are able to use the kayak safely.
- Be careful of others in the area to prevent injury and property damage.
- This paddle's blade and shaft are design to keep water out, however water can enter the blade and shaft when exposed to high water pressure or submersion for long periods of time.

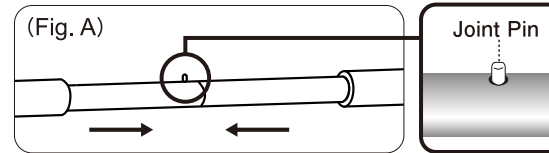
■ Prior to use, inspect this product for:

- Abrasion, cracking, other signs of damage and irregularities

■ Directions

Join the left and right shafts. Check that the Joint Pin fully deploys (see Fig. A)

*Adjust the angle of the blades for left and right handed preference by twisting the shaft and repositioning the Joint Pin.



⚠ Caution!

If the Joint Pin is not fully deployed, there is a possibility the shafts can detach when in use (see Fig. B).

■ Care

Improper care and storage can shorten the lifespan of this product. Follow the recommendations below to extend the lifespan of your product.

- After use, take the paddle apart, rinse with water and air dry.
- Do NOT allow to dry after using in salt water. Salt crystals can form in the joint and become stuck. After use, take the paddle apart, and rinse thoroughly with fresh water.
- After repeated use, it is possible the joint can become stiff. Use a silicone lubricant (sold separately).

■ Storage

- Store in a well ventilated, cool, dry place out of direct sunlight.

■ Warranty

Montbell's warranty covers all defects in materials and workmanship to the original owner, for the lifetime of the product. If a product ever fails due to a manufacturing defect, Montbell will repair or replace the product at our discretion. This warranty does not cover damage(s) caused by accident, improper care, negligence, misuse, alterations or normal wear and tear. Damage(s) not covered under warranty will be repaired at a reasonable rate. If you would like to make a warranty inquiry, please contact Montbell Customer Service or the store of original purchase.

■ Specifications

Style# : 2351009
Name : Rec Paddle 2 Pieces

All product specifications and design are subject to change without prior notice. Actual product specifications may vary.