

BioLiteEnergy.com/Instructions

Full instruction manuals, tutorial videos, FAQs and more

Manual completo de instrucciones, tutoriales en video, preguntas frecuentes y más // Manuels d'instruction complets, tutoriels vidéos, questions courantes, et bien plus // Volledige handleidingen, instructievideo's, veelgestelde vragen en nog veel meer // Vollständige Bedienungsanleitung, Tutorial-Videos, häufige Fragen und mehr // 전체 사용 설명서, 튜토리얼 동영상, 일반 질문, 기타 // Manuali di istruzioni completi, video tutorial, domande frequenti e altro ancora // 取扱説明書、チュートリアルビデオ、一般的な質問など // Täydet käyttöohjeet, ohjevideot, yleisiä kysymyksiä ja enemmän // Komplet bruksanvisning, video, vanliga frågor, och mycket mer // Full bruksanvisning, opplæringsvideoer, vanlige spørsmål og mere // 完整的说明书、视频教程、常见问题以及更多

This device complies with part 15 of the FCC Rules. Operation is subject to the following two conditions: (1) This device may not cause harmful interference, and (2) this device must accept any interference received, including interference that may cause undesired operation.

EU Compliance Statement – BioLite Inc. hereby declares that this device is in compliance with the essential requirements and other relevant provisions of the R&TTE Directive. A copy of the EU Declaration of Conformity is available online at bioliteenergy.com/euro-compliance. BioLite's EU representative is DSV Solutions Nederland BV, Tradeboulevard 4, Haven 528, 4761 RL Moerdijk, P.O. Box 6086, 4780 LX Moerdijk, The Netherlands.



PO Box 25525
Brooklyn, NY 11201 USA




support@bioliteenergy.com
BioLiteEnergy.com

BioLite
SolarPanel 10+



Quick Start Guide



Guía de Inicio Rápido
Guide de Démarrage Rapide
Snelstartgids
Schnellstartanleitung

빠른 시작 설명서
Guida Rapida
クイックスタートガイド
Pikaopas

Snabbguide
Hurtigveiledning
快速入门指南

SPC1001.R1.QS

1. Battery Status Button

Batteriestatusaste // Statusknop batterij // Botón de estado de la batería // 電池状态按钮 // バッテリー確認ボタン
Batteristatus knapp // Bouton de statut de la batterie // 배터리 상태 버튼 // Pulsante di stato della batteria // Knapp för batterinivå Akun tilan painike

2. Battery & Charge Strength Indicator

Batterie- & Ladestandsanzeige // Accu- & Laadsterkeindicator // Indicador de potencia y carga de la batería // 電池和充电强度指示灯 // 電池残量・充電レベルインジケータ // Batteri- & ladestyrkeindikator // Indicateur de batterie et du niveau de charge // 배터리와 충전 강도 표시등 // Batteria e Indicatore di Carica // Batteri- och laddningsindikator // Akun varauustilan ja lataustehon osoitin

3. Solar Panel

Solarpanel // Zonnepaneel // Panel solar // 太阳能板
ソーラーパネル // Solcellepanel // Panneau solaire
// 솔라 패널 // Pannello Solare // Solpanel // Aurinkopaneli

4. Sundial

Sonnenuhr // Zonnewijzer // Reloj solar // 太阳能日晷
サンダイアル(日時計) // Solur // Cadran solaire // 해시계
// Meridiana // Solur // Aurinkokello

5. Kickstand

Seitenstützen // Kickstand // Soporte // 支撐架 /
キックスタンド // Støtteben // Béquille //
kickstand // Cavalletto // Stativ // Seisontatuki

6. USB Charge Out

USB-Ladeausgang // USB-uitvoer // USB de salida
// USB充电输出 // USB出力ポート // USB
ladeutgang // Sortie de chargement USB // USB
외부 충전 // Uscita Ricarica USB // Utgång
USB-laddare // USB lataus ulos

7. Micro USB Charge In

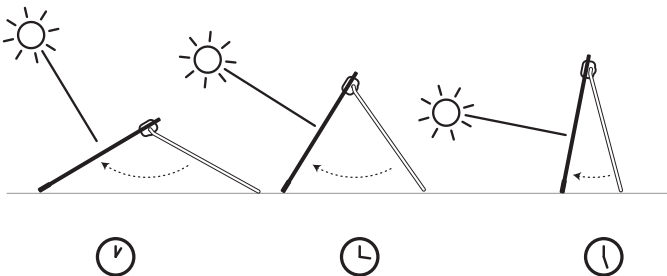

Mikro-USB-Ladeanschluss // Micro-USB-inovoer //
Puerto Micro USB para cargar la batería // 微型USB
充电输出 // Micro USB 入力ポート
Micro USB ladeingang // Charge Micro USB //
마이크로 USB로 충전 // Ingresso ricarica
micro USB // Ingång micro-USB-laddare // Micro
USB lataus sisään

8. USB Cable

USB-Kabel // USB-kabel // Cable USB // USB纜
线 // USBケーブル // USB-kabel // Câble USB
// USB 케이블 // Cavo USB // USB-kabel


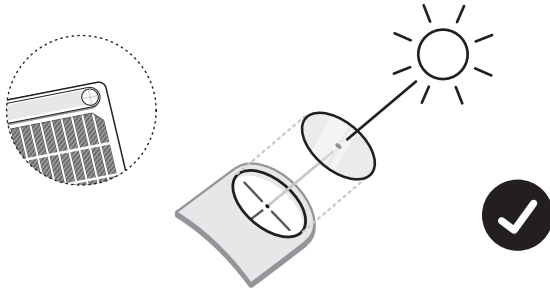
1. Setup

Einrichtung // Opstelling // Configuración // 设置 // 設置 // Oppsett //
Installation // 설치 // Montaggio // Öppna // Asennus



2. Align

Aufstellen // Uitlijnen // Alinear // 对齐 // 角度調節 // Justering
Alignement // 정렬 // Allineamento // Rileta // Tasaa



3. Charge

Aufladen // Laden // Cargar // 充电 // 機器への出力 // Lading // Chargement
// 충전 // Ricarica // Ladda // Lataa

