

○ 専用アプリについて

iOSまたはAndroid対応の専用アプリを無料提供しています。専用アプリをダウンロードするとスマートフォンを使ってライトを遠隔操作することができます。3つのライトモードのほか、タイマー設定、細かいフルカラー点灯調光、自動オフ設定（プロキシミティ設定）などの操作や電池残量の確認もスマートフォンで行うことができます。詳細は各アプリの説明をご覧ください。



■ お手入れ方法

間違ったお手入れ方法や保管方法は本製品の寿命を縮めます。使用後や保管時は以下の点を参考にしてください。

- 汚れたときは、良く絞った柔らかい布でふいてください。硬い布でふいたり、強くこすると、表面に傷が付く恐れがあります。また、ガソリン、シンナー、ベンジン等の溶剤や漂白剤などは使用しないでください。

■ 保管方法

- 雨露、粉塵、塩害、直射日光、紫外線、高温、多湿でない、風通しの良い乾燥した場所で保管してください。
- 直射日光に曝される車の中などの高温となる場所に本製品を放置しないでください。変形や損傷の原因になります。
- 子供の手の届かないところに保管してください。
- バッテリーは使用しなくても保管中に自然に放電し、使用できなくなることがあります。長期間使用せずに保管していた場合は、使用する前に充電池を再充電してください。

■ 廃棄方法

- 廃棄方法はお客様の自治体の収集方法に従ってください。
- 個人で本製品を焼却しないでください。内蔵電池が破裂、もしくは中の液体が流れ出る恐れがあります。

■ アフターサービス

お買い求めいただきました本製品は万全を期して製造しておりますが、万一不備な点がございましたら、お買い求めいただいた販売店、もしくは下記の弊社窓口までご連絡ください。

製造上の欠陥による不具合の場合は無償で交換させていただきます。なお、修理、交換等の要否につきましては、弊社の裁量にて判断させていただきます。

なお、以下のような原因での破損、不良につきましては保証いたしませんのでご了承ください。

- 本製品の誤った使用方法によるもの
- 間違ったお手入れ、保管方法、経年変化による素材劣化
- 乱暴な取り扱いによるもの
- その他、製造上の欠陥以外の原因によるもの

破損時は弊社にて診断をして、修理が可能な場合はご要望により有償にて修理させていただきます。

■ 仕様

品番：1824247
品名：ベースランタン
照射時間：(HI) 5時間 (LO) 54時間
明るさ：最大500ルーメン
入力：MicroUSB経由：(7.5W/5V) まで
出力：サイトライト接続ポート2箇所、USBポート2箇所 (2.1A+1A)
防水等級：IPX4 (※完全防水ではありません)

品番：1824248
品名：ベースランタン XL
照射時間：(HI) 7.5時間 (LO) 78時間
明るさ：最大500ルーメン
入力：MicroUSB経由：(7.5W/5V) まで
出力：サイトライト接続ポート2箇所、USBポート2箇所 (2.1A+1A)
防水等級：IPX4 (※完全防水ではありません)

構成

- バッテリーの種類：リチウムイオン電池
- バッテリー容量：7,800mAh (28.9W) 3.7V, 7.8A

その他

- サイズ：12.9×12.7×4.4cm
- 重量：約590g

■ その他

本製品の仕様、デザインは予告なく変更されることがあります。また、重量などのスペックには誤差が生じる場合があります。

構成

- バッテリーの種類：リチウムイオン電池
- バッテリー容量：12,000mAh (44.4W) 3.7V, 12A

その他

- サイズ：12.9×12.7×4.4cm
- 重量：約650g



Li-ion



共通取扱説明書

ベースランタン、ベースランタン XL

BioLite BaseLantern, BaseLantern XL

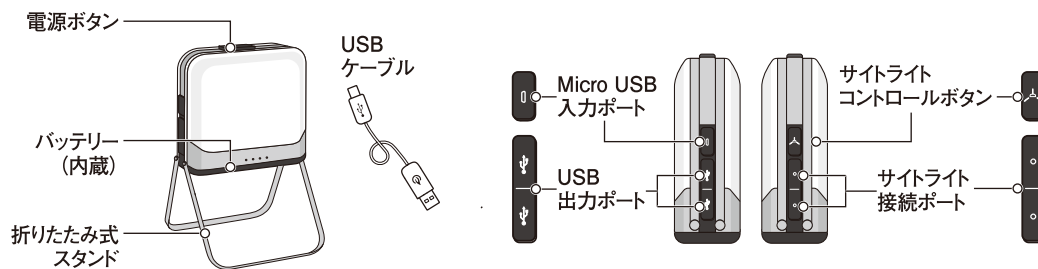
この度はお買いあげいただき、誠にありがとうございます。この取扱説明書（以下「本説明書」といいます）は本製品の正しい取扱方法を説明しています。ご使用前に本説明書をよくお読みいただき、正しい使用方法をご確認ください。

なお、ご不明な点等ございましたら、販売店もしくは(株)モンベル カスタマー・サービスまでお問い合わせください。本説明書は大切に保管してください。

■ 特長

本製品は、多彩な点灯機能を持ったバッテリー内蔵ランタンです。内蔵バッテリーに蓄えた電気はライトに使用するだけでなく、お持ちの機器へ出力することができます。スマートフォンアプリを利用して遠隔操作することもできます。

■ 各部の名称



■ 安全上の注意 必ずお読みください

危険 人が死亡または重傷を負う危険が差し迫って生じることが想定される内容です。

- 高温下で使用しないでください。変形、発火、破裂、火災、故障の恐れがあります。
- 重い物の下に置いたり、強い衝撃、圧力、振動等にさらさないでください。破損や火災、膨張、爆発、液漏れ、化学火傷の恐れがあります。
- 水中や常に水に浸かるような場所や高温多湿の場所では使用しないでください。感電や漏電、事故の恐れや、充電池の発火、膨張、爆発、液漏れ、化学火傷の恐れがあります。
- 分解や改造を行わないでください。感電や火災、事故の恐れがあります。
- 異臭、発熱、変色、変形などの異常が見られた場合は直ちに使用を中止してください。感電や発火、膨張、爆発、液漏れ、化学火傷の恐れがあります。

警告 場合により人が死亡または重傷を負う可能性が想定される内容です。
軽傷または物的損害が発生する頻度が高いことが想定される内容です。

- 寝袋や布団などに覆われた状態で使用しないでください。発熱や火災の恐れがあります。
- 電子レンジや高压容器には入れないでください。爆発や火災を招く恐れがあります。
- 使用前に毎回必ず点検をしてください。老朽化が認められる場合や損傷が認められたり、疑わしい場合には直ちに本製品の使用を中止してください。本来の性能が発揮できない恐れがあります。
- 他の機器を接続する場合は十分に注意してください。接続する機器の取扱説明書を十分に理解して接続してください。誤った接続方法は感電や漏電、事故の恐れがあります。
- 子供が近づかない場所に設置してください。小さなパーツの誤飲や感電など、思わぬアクシデントを招く恐れがあります。
- ケーブルを踏みつけたり痛めたりしないでください。感電、発熱、火災の恐れがあります。
- 火気を近づけないでください。本製品の一部は可燃性です。
- 正しいお手入れ方法、保管方法を守ってください。

注意 人が傷害を負ったり物的損害の発生が想定される内容です。

- 目に直接光を当てないでください。目に傷害を負う恐れがあります。
- 緊急時や災害時に本製品を確実に使用できるようにLEDライトが正常に機能することを定期的（1ヶ月に1回程度）に確認してください。
- サイトライト接続ポートにヘッドフォンやスピーカーなどのオーディオ機器を差し込まないでください。どちらの製品も破損する恐れがあります。
- 充電を行う場合はそれぞれの機器に対応したケーブルが必要です。携帯電話などへの充電を行う際には、別途各携帯電話会社純正、もしくは推奨のUSB充電に対応したUSBケーブルをご用意いただく必要があります。また、お使いの電子機器に、USBケーブルを差し込まない仕様の場合は、本製品はご利用いただけません。
- すべてのUSB充電対応機器への充電を保証するものではありません。電子機器の仕様によっては充電できないこともあります。詳しくはご使用の電子機器の取扱説明書をご覧ください。
- 接続する機器によっては、登録内容のメモリーが突然消失する可能性があります（接続する機器の取扱説明書をご覧ください）。接続する機器の登録内容は必ずバックアップを取ってからご使用ください。本製品の使用に際して、登録内容などの保障は一切いたしませんので、あらかじめご了承ください。

■ 使用前の点検

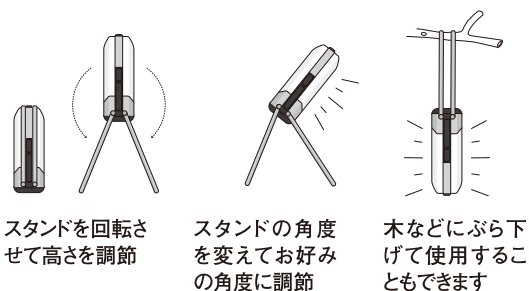
使用にあたっては、毎回必ず次のことを確かめてください。
異常が見られた場合は使用しないでください。

- 本体、コード類に破損はないか

■ 使用方法

○ 初めて使用する前に

- 販売用のデモモードを（ライトモードが順次点灯）を無効にしてください。本製品の電源ボタンをライトが2回点灯するまで10秒間ほど長押しするか、USB経由で本製品を充電すると、デモモードが解除されます。
- 付属のUSBケーブルを使用して本製品を充電してください。充電中はバッテリー残量インジケータが左から右へ点灯し、充電中であることをお知らせします。ライトが4つ表示されると満充電です。（満充電の目安はベースランタン：約5時間、ベースランタンXL：約8時間です）
- 折りたたみ式スタンドを調節することで、様々な用途に合わせて使用することができます。



スタンドを回転させて高さを調節

スタンドの角度を変えてお好みの角度に調節

木などにぶら下げて使用することもできます

○ 本製品の電源ボタン操作では3つのライトモードがあります

スマートフォンなどのBluetooth対応機器と接続し、専用アプリをダウンロードしてライトを遠隔操作することもできます。専用アプリについては別項を参照ください。

<p>1回：白色ランタン灯</p>	<p>長押し：無段階調光</p>
<p>1回：白色片面点灯</p>	<p>長押し：無段階調光</p>
<p>1回：赤色赤夜行灯</p>	<p>長押し：フルカラー一点灯</p>

- ボタンを1回押すと電源が入ります。電源ボタンを1秒間隔で押していくとライトモードが切り替わります。
- 直近で使用していたライトモードが、次回電源を入れる際に選択されます。電源ボタンで好みのライトモードに切り替えてください。

○ ロックモードについて

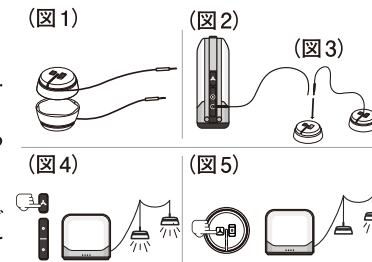
意図せず電源が入らないようにロックモードが設けられています。ロックモードを設定するには、電源ボタンを3秒間押し続けてください。ロックモードを解除するには、電源ボタンを再度3秒間押し続けます。ライトが点滅し、ロックモードが解除されたことをお知らせします。



○ サイトライト（別売）との連結・点灯

本製品には、別売のサイトライト接続ポートが2ヶ所あります。サイトライトを連結することで、アウトドアでより広範囲にライトを点灯させることができます。

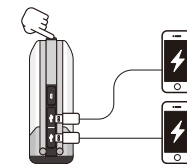
- 別売のサイトライトの電源コードをお好みの長さに調節します。（図1）
- 本製品の[サイトライトポート]にサイトライトを接続します。（図2）
- サイトライトを連結するには、サイトライト本体にある[連結用入力ポート]に[サイトライト接続プラグ]を差し込みます。（図3）
- 本製品の[サイトライトコントロールボタン]でサイトライトを点灯させることができます。（図4）また、接続したサイトライトそれぞれのスイッチで、ひとつずつライトのオン・オフを操作することもできます。（図5）
- スマートフォンなどのBluetooth対応機器に専用アプリをダウンロードして、サイトライトを遠隔操作することもできます。専用アプリについては別項を参照ください。



○ 機器への出力方法

本製品の内蔵バッテリーからスマートフォンやその他のお持ちの機器へ出力を行うことができます（※すべてのUSB充電対応機器への充電を保証するものではありません）。内蔵バッテリーから充電を行った場合、本製品ライトの照射時間が短くなります。

- お持ちの機器へ出力をする際は、USBケーブルを本製品のUSB出力ポートに接続します。
- 本製品の電源がオフの場合は、電源ボタンを一回押します。機器への出力中は、パネルの照明を消してバッテリー電力を節約することができます。
- 本製品は、USB出力ポートが2ヶ所ありますので、一度に2つの機器へ出力することができます。
- 2つ同時にUSB出力ポートを使用する場合、一方は2.1A、もう一方は1Aの出力になります。



○ 本製品への充電方法

内蔵バッテリーの残量はランタンパネルのバッテリー残量インジケータ（LED/4カ所）で確認できます。内蔵バッテリーの残量が10%を下回ると一番左側のLEDライトが点滅して低パワーモードに切り替わります。照射時間を引き延ばすため、他の機器への出力ができなくなります。

- 付属のUSBケーブルのMicro USB端子を本製品のMicro USB入力ポートに繋ぎます。（図6）
- もう一方のUSB端子をお持ちのUSB ACアダプターに接続し、ご家庭のコンセントに接続します。（図7）
- 充電中はバッテリー残量インジケータが左から右へ順に点滅します。（図8）
- 4つすべてのライトが点灯すると満充電です。

