

ベストフィッティングで背負うために。

チェックポイント

- ① 背中は隙間なくバックパネルにフィットしているか。
- ② ショルダーハーネスは隙間なくフィットしているか。

バックがジャストフィットしている状態とは、バックパネルとショルダーハーネスが体に隙間無く接している状態のことをいいます。ご使用にあたっては、下記の「フィッティングの手順」を参考に、バックのフィッティングを調整してください。

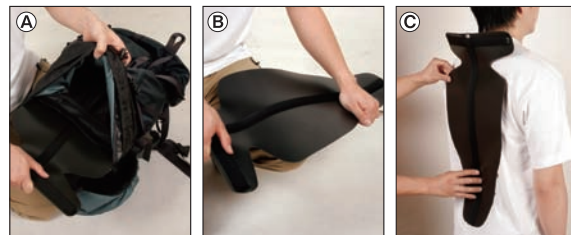


フィッティングの手順

実際の使用状態での正しいポジションを得るために、まず10kg程度の荷物をバックに入れます。

STEP 1 フィットプレートのフィッティング

フィットプレートをバック内部の背面上部を開いて取り出し (A)、背中のカーブに沿わせて曲げる (B・C)。調整後バック本体に戻してください。



フィットプレートを取り出す。脚などを使って曲げる。フィットプレートを背中に沿わせる。

STEP 2 各ストラップを調節する



バックを背負いヒップベルトを締める。

ショルダーハーネスが体にフィットするようにショルダーストラップを引く。

ショルダースタビライザーを引き、トップの重心を体に引き寄せ安定させる。



ヒップスタビライザーを引いて底部の左右の揺れを防ぐ。

ショルダーハーネスを安定させるためにチェストサポートを留める。

⑥ 肩・脇・背中・腰へのフィット感を確認、体とバックの間に隙間があれば、STEP1 からやりなおす。

●アフターケア

このバックに使用されている生地表面には、水をはじく強力な撥水加工が施されていますが、長年使用されると徐々にその性能が低下してきます。その場合には表面の汚れを落とした後で別売のS.R.スプレーをかけてください。背面の汗による汚れや泥の汚れは水で軽く洗い流した後に中性洗剤を含ませたスポンジでブラッシングをし、洗剤を洗い流してから陰干しして下さい (ドライクリーニングはできません)。また、ガンソリンやシンナーと一緒に保管しないでください。


製品不良の場合には弊社負担、その他の場合にはお客様のご負担により修理させていただきます。

株式会社 **モンベル** 本社 〒550-0013 大阪市西区新町1-33-20
商品についてのお問い合わせはカスタマーサービスまで
Tel. 06-6531-3544 フリーコール: ☎ 0088-22-0031
モンベルホームページ <http://www.montbell.com>

ZERO-POINT の商品はすべて **mont-bell** によって製作されています。

05-179-0810

SUPER WISHBONE™



CHACHA PACK 30, 35, 45

チャチャパック 30, 35, 45

CHACHA PACK

チャチャパック

大小さまざまなポケットを装備し、収納力に優れた中型パックです。トレッキングや1泊2日の小屋泊まり登山など、幅広い用途で使用していただけます。



①フロントメッシュポケット

手袋やウインドブレーカーなどを入れるのに便利なメッシュポケット。

②エクストラポケット

45ℓモデルは、両サイドに必要なに応じて取り出せる収納式ポケットがついています。

③ストックホルダー

上部と下部の調節可能なゴムでストックを2本固定できます。

④フロントポケット

マチ付きでかさばる物の収納に便利なポケット。内部にはメッシュのポケットを配置。

⑤ピッケルループ

上部のテープと下部のループを使用して、ピッケルなどを固定できます。

⑥サイドポケット

ボトルの収納などにも対応する大型サイドポケット。

⑦フレキシブルショルダーハーネス

⑧ショルダーポケット

⑨サイドアクセスジッパー

天蓋をはずす手間がなく、荷物へ素早くアクセスできます。



ハイドレーションシステム

別売のハイドレーションパックが装着できます。チューブをショルダーハーネスのループに通し、飲み口の位置を調節します。チェストサポートに付いている固定用フックも併用します。



ハイドレーションパックは本体のループにつるして(図1)、装着します。チューブはセンターの穴からバック背面に出して使用します。バック背面の左右どちらにも出すことができます。

別売りのオメガリザーバーを装着することが出来ます。

CM. オメガリザーバー	■#1821701 1.0L	■#1821703 1.5L	■#1821704 2.0L
	■#1821705 2.1L	■#1821706 3.0L	

別売りのバックカバーをご用意しています。

■#1128317 ジャストフィットバックカバー-35	■#1128319 ジャストフィットバックカバー-50
-----------------------------	-----------------------------

スーパーウイッシュボーン™ シングルフレーム 優れたフィット性と軽量性を両立



フレキシブル・ショルダーハーネス


ショルダーハーネスとフィットプレートの接続部分のフォームを抜くことで、ショルダーハーネスが肩の動きに追従し、より体にフィットします。

エアスルー・バックパネル

バックパネル中央部に深いミゾをもたせることで効率的な自然換気を確保。

フィットプレート

背中カーブに合わせて調節することで、荷重を均等に分散します。中空構造を採用したスチールを内蔵し、高剛性と軽量化を両立。



ショルダーポケット

ショルダーハーネス配置のメッシュポケット。携帯電話や小型デジカメ等の収納に便利。

アノミカル・ヒップベルト

下側ソフト、上側ハードタイプのフォームを内蔵。腰をソフトに包み込むように密着して効果的に加重を分散します。

#1223299

チャチャパック30
【重量】1.59kg 【容量】30ℓ

#1223317

チャチャパック35
【重量】1.65kg 【容量】35ℓ

#1223319

チャチャパック45
【重量】1.87kg 【容量】45ℓ

#1223300

チャチャパック30 ショート
【重量】1.55kg 【容量】30ℓ

#1223318

チャチャパック35 ショート
【重量】1.59kg 【容量】35ℓ

#1223320

チャチャパック45 ショート
【重量】1.84kg 【容量】45ℓ

素材	【本体】	420デニール・ナイロン・ドビー (ウレタン・コーティング)
		210デニール・ナイロン・ダブルリップストップ (ウレタン・コーティング)
	【補強部】	1000デニール・ポリステティックナイロン (ウレタン・コーティング)
	【背面】	ナイロン3Dメッシュ

ショートレングスモデル

機能や容量はそのままに、背面長・ヒップベルト・ショルダーハーネスを約5〜10cmほど短くしたモデルです。身長145〜160cmくらいまでの方に最適です。