

mont·bell

取扱説明書

リチャージャブル ミニランプ

Rechargeable Mini Lamp

この度はお買いあげいただき、誠にありがとうございます。この取扱説明書(以下「本説明書」といいます)は本製品の正しい取扱方法を説明しています。ご使用前に本説明書をよくお読みいただき、正しい使用方法をご確認ください。

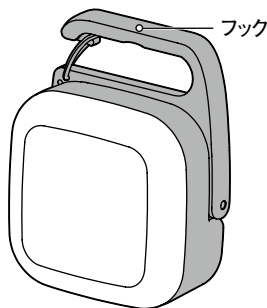
なお、ご不明な点等ございましたら、販売店もしくは(株)モンベル カスタマー・サービスまでお問い合わせください。本説明書は大切に保管してください。

■ 特長

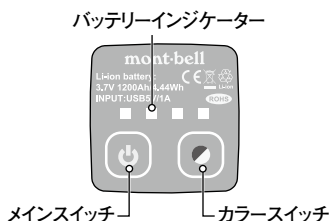
ワイヤーゲートのフックをカバンやtent内のループなどに取り付けて使用できるミニランプです。面発光で、広い範囲を照らすことができます。明るさは3段階、ライトの色は白色、電球色、赤色の点滅の3種類を切り替えられます。

■ 各部の名称

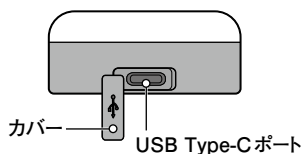
正面



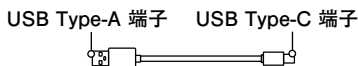
裏面パネル



下面



付属品 USB ケーブル



■ 安全上の注意 必ずお読みください

危険 人が死亡または重傷を負う危険が差し迫って生じることが想定される内容です。

- 本製品を使用中に異常を感じた場合は速やかに使用を中止して、販売店もしくは(株)モンベル カスタマー・サービスまでお問い合わせください。
- 充電は付属のUSBケーブルを使用し、USB出力ACアダプターや給電可能なパソコン・モバイルバッテリーなどのUSBポートから行ってください。他の電源を使用すると発熱や発火の原因となる場合があります。
- 定格電圧・電流を超えて充電しないでください。また、所定の充電時間を超えても充電が終了しない場合や、異常な発熱を感じた場合は、直ちに充電を中止してください。発火や破裂の原因となる場合があります。

警告 場合により人が死亡または重傷を負う可能性が想定される内容です。
 軽傷または物的損害が発生する頻度が高いことが想定される内容です。

- 異臭、発熱、変色、変形などの異常が見られた場合は直ちに使用を中止してください。故障、破裂、発火、火災などの原因となる場合があります。
- 本製品の改造や分解などは絶対にしないでください。性能が損なわれ、発熱、発火、破裂の原因となる場合があります。
- 本製品を袋や布、紙などの可燃物で覆ったり、燃えやすいものを接触させたまま充電・点灯しないでください。発熱や火災の原因となる恐れがあります。
- 本製品は点灯時、ライト面をふせて置かないでください。発熱や火災の原因となる恐れがあります。
- 本製品を吊り下げて使用する際は、必ず落下しない状態であるか確認してください。また、衝撃や揺れで落下することがないように、注意して設置してください。発熱、発火、破裂、傷害を負う原因となる恐れがあります。
- 本製品を不安定な場所に置いて使用しないでください。万が一落下した際、発熱、発火、破裂の原因となる場合があります。
- USBポートのフタは確実に取り付けてください。取り付けが不充分だと、スイッチが入らない、あるいは本体内部に水が入り、ショートや絶縁不良による発熱・感電・故障につながる恐れがあります。
- USBポートに金属などの異物を差し込まないでください。発火、感電、故障などの恐れがあります。
- 濡れた手で充電しないでください。発熱や発火、感電などの恐れがあります。
- ケーブルを踏みつけたり痛めたりしないでください。感電、発熱、火災の原因となる場合があります。
- 電子レンジをはじめとする加熱調理機器や高圧容器には入れないでください。爆発や火災を招く危険性があります。
- 乳幼児の手の届かないところで使用・保管してください。小さなパーツの誤飲や感電など、思わぬアクシデントの原因となる場合があります。
- 本製品は防滴仕様 (IPX5) ですが防水機能はありません。本体内部に水が入るとショートや絶縁不良による発熱・感電・故障につながる恐れがあります。

注意 人が傷害を負ったり物的損害の発生が想定される内容です。

- 目に直接光を当てないでください。目に傷害を負う恐れがあります。
- 充電時以外は、USBケーブルを抜いてください。発熱や発火、感電の原因となる場合があります。
- 内蔵バッテリーは特性上、繰り返しの使用により製品の点灯時間や充電能力が低下していきます。
- 0～40℃の範囲外では使用しないでください。発熱、破裂の原因となる場合があります。
- 高温状態での充電、放電、保管は充電電池の劣化を早めます。
- 磁気やホコリの多い場所では使用しないでください。故障の原因となります。
- 使用前は必ず点検してください。老朽化が認められる場合や損傷が認められたり、疑わしい場合には直ちに本製品の使用を中止してください。本来の性能が発揮できない恐れがあります。
- 使用後は必ず消灯してください。発熱・破損などの恐れがあります。
- 正しいお手入れ方法、保管方法を守ってください。

■ 使用前の点検


使用にあたっては、毎回必ず次のことを確かめてください。













- 仕様通り点灯するか 本体やケーブル類に変形や破損がないか 充電されているか

■ 使用方法

○ 充電・バッテリー残量の確認方法

充電状態 (残量) は本体裏面のバッテリーインジケーターで確認できます。

バッテリーインジケーターはメインスイッチ  を1回押すと点灯します。




本製品へ 充電時	 →  →  →  →  → 	充電完了 (100%)					
	充電中 (0~25%)	充電中 (26~50%)	充電中 (51~75%)	充電中 (76~99%)			
使用中	 →  →  →  →  → 	100~76%	75~51%	50~26%	25~5%	5~1%	残量0%

- 消灯
- 点灯
-  点滅

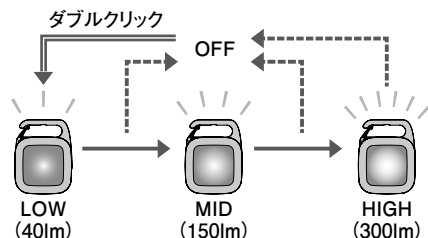
○ 点灯モードの切り替え方法

※本製品はかばんの中などで不意にスイッチが点灯することのない、ダブルクリック点灯式です。



明るさの切り替え (メインスイッチ)

- 1 メインスイッチ  をダブルクリックする (1秒間に2回押す) とLEDが点灯します。(→)
- 2 メインスイッチ  を押すごとに、 のようにLEDの明るさ (lm) が切り替わります。(→)
- 3 3秒以上同じモードで点灯を続けると、次にメインスイッチを押した際に消灯します。(----->)
(点灯してすぐに消灯することはできません。)

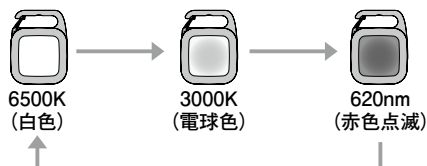
明るさの切り替え (メインスイッチ)



色の切り替え (カラースイッチ)

- 1 LEDの色は、カラースイッチ  を押すごとに、 のように切り替わります。(→)
 - 2 最後に使用した点灯モードを記憶し、次回使用時はその点灯モードからLEDが点灯します。
- ※スイッチを入れても点灯しない場合は下記をお確かめください。
- ・スイッチをダブルクリック (1秒間に2回押す) する
 - ・電池が消耗している → 充電する
 - ・充電時にバッテリーインジケータが点灯しない (充電できない) → ケーブルが断線している可能性があるため、ケーブルを交換する

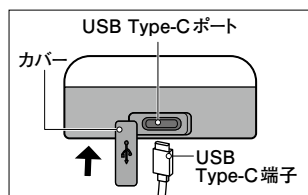
色の切り替え (カラースイッチ)



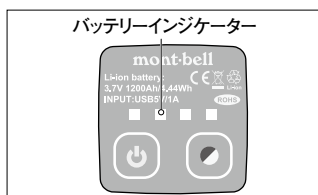
※本製品は温度上昇を感知すると、安全のため自動でLOWモードに切り替わる設計になっています。

○ 本製品への充電(入力)

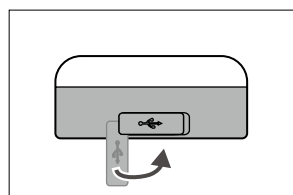
USB出力ACアダプターやモバイルバッテリーから本製品の内蔵バッテリーに充電を行うことができます。



- 1 カバーを開け、付属のケーブルのUSB Type-C端子を本体のUSB Type-Cポートに挿入します。



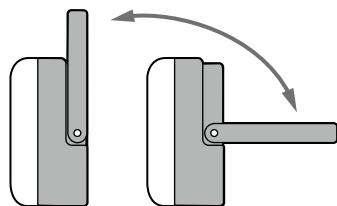
- 2 充電が始まるとバッテリーインジケータが点滅します。



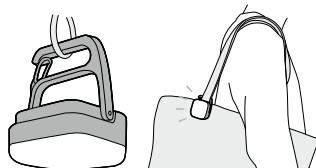
- 3 充電が終わるとバッテリーインジケータが消灯します。ケーブルを抜いてカバーを閉めてください。

○ 設置方法

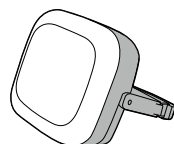
フックを90°回転させて、様々な方法で使用できます。



■ フックで吊り下げる



■ 卓上などに置く



■ お手入れ方法

間違っただお手入れ方法や保管方法は本製品の寿命を縮めます。
使用後や保管時は以下の点を参考にしてください。

- 本製品が汚れた場合は中性洗剤や水を含ませた布で拭き取り乾燥させてください。シンナーやアルコールは使用しないでください。変形、故障などの原因となる場合があります。

■ 保管方法

- 使用後は必ず電源を切って保管してください。バッテリーの寿命を縮める場合があります。
- 雨露、粉塵、直射日光、紫外線、塩害を受けず高温、多湿ではない、風通しの良い乾燥した場所(0~40℃)で保管してください。
- 長期間(半年以上)使用しない場合は、51~75%程度充電した状態で保管してください。バッテリーは使用しなくても自然に放電する自然放電が進んだ状態で長期間放置すると、電圧が低下し、使用できなくなることがあります。また、満充電での長期間の保管はバッテリーの寿命を縮める場合がありますのでご注意ください。
- 火気の近くや自動車内などの高温になる場所や極端に低温になる場所に保管しないでください。バッテリー性能の劣化、変形、発火、破裂、火災、故障などの原因となる場合があります。
- 子どもの手の届かないところに保管してください。

■ 廃棄方法

- ご不要になった使用済み充電電池は放置したり、一般ゴミと一緒に捨てないでください。
- 内蔵しているリチウムイオン電池はリサイクルできます。ご不要になった本製品は分解せずにモンベルストアにお持ち込みいただくか、下記カスタマーサービスまでお客様負担でご送付ください。



■ アフターサービス

お買い求めいただきました本製品は万全を期して製造しておりますが、万一不備な点がございましたら、お買い求めいただいた販売店、もしくは下記の弊社窓口までご連絡ください。

製造上の欠陥による不具合の場合は無償で交換させていただきます。なお、修理、交換等の要否につきましては、弊社の裁量にて判断させていただきます。

なお、以下のような原因での破損、不良につきましては保証いたしませんのでご了承ください。

- 本製品の誤った使用方法によるもの
- 間違っただお手入れ、保管方法、経年変化による素材劣化
- 乱暴な取り扱いによるもの
- その他、製造上の欠陥以外の原因によるもの

破損時は弊社にて診断をして、修理が可能な場合はご要望により有償にて修理をさせていただきます。

■ 仕様

色 温 度 : 3000K、6500K、620nm
(電球色) (白色) (赤色点滅)

パワーモード	LOW	MID	HIGH
明るさ (lm)	40	150	300
照射時間 (h)	17	5	3

■ 明 る さ ルーメンとは光源から発せられる光の総量を表した光学単位で、方向や距離に関係なく光源の本来持っている性能を示しています。

■ 照射時間 初期照度に対し、10%の照度に減衰するまでの時間を示しています。

品 番 : 1134249

品 名 : リチャージャブル ミニランプ

内 蔵 電 池 : リチウムイオン電池 3.7V/1200mAh/4.4Wh

U S B 入 力 : USB-C DC5.0V/1.0A

防 水 規 格 : IPX5(あらゆる方向からの強い噴流水においても有害な影響がない)

主 素 材 : ABS樹脂

付 属 品 : USB Type-C ケーブル

■ その他

本製品の仕様、デザインは予告なく変更されることがあります。また、重量などのスペックには誤差が生じる場合があります。

mont·bell

User's Manual

Rechargeable Mini Lamp

Rechargeable Mini Lamp

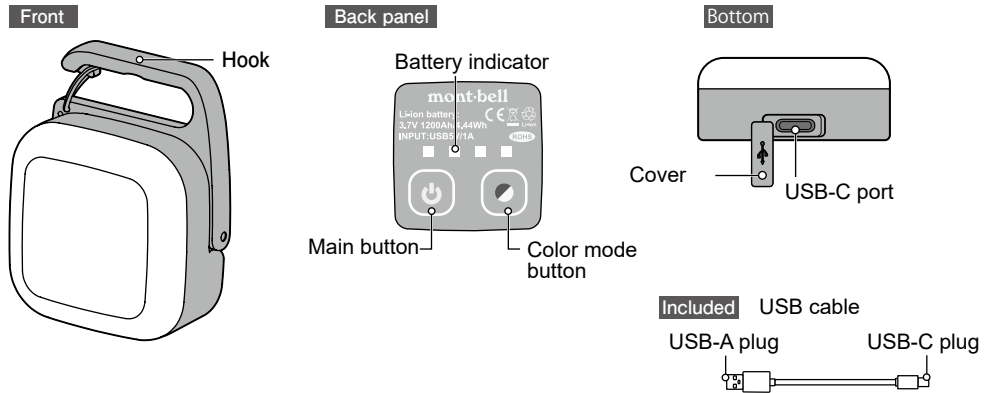
Thank you for purchasing this product. Before using, please carefully read this manual for instructions on the proper care and usage of this product.

If you have any questions regarding this product, please contact Montbell Customer Service or the store of original purchase. Keep this manual for future reference.

■ Description

Equipped with a wire-gate hook for convenient attachment to bags or tent loops, this product features surface light emission that effectively illuminates wide areas. Offers three levels of brightness and three color modes: white, warm, and red strobe.

■ Components



■ Safety Warnings

Please read carefully.



DANGER!

Under certain conditions, use of this product can result in major injury or death.

- If you notice any irregularities, stop using this product immediately and contact the store of original purchase or Montbell Customer Service.
- Charge the battery by connecting the included USB cable to a power source such as a USB AC adapter, computer or power bank. Charging with other power sources may cause overheating or ignition.
- Do NOT excessively charge over the rated voltage/current. If the product does not fully charge in the prescribed time or starts to overheat, stop charging immediately. May lead to fire or rupturing.

WARNING! Under certain conditions, use of this product can result in injury, death, or property damage.

- If you notice any abnormalities such as unusual odors, overheating, discoloration, or deformation, stop using immediately. May cause malfunctions, rupture, ignition or fire.
- Do NOT alter or modify this product in any way. Alterations and modifications can impair functionality and cause overheating, ignition, or rupture.
- Do NOT charge or operate this product while covered with combustible materials such as bags, cloth, or paper, or in contact with flammable objects. May cause overheating or fire.
- Do NOT place this product with the light side down while turned on. May cause overheating or fire.
- When hanging this product, always ensure it is securely anchored and cannot fall due to impact or movement. Falling may cause overheating, ignition, rupture, or injury.
- Do NOT use this product on an unstable surface. Falling may cause overheating, ignition, or rupture.
- Make sure to securely attach the USB port cover. If not, the product may not turn on or water entry to the unit can cause short circuits resulting in overheating, electrocution or malfunctions.
- Do NOT insert metal or other foreign objects into the USB port. May cause ignition, electrocution, or malfunctions.
- Do NOT charge battery with wet hands. May cause overheating, ignition, or electrocution.
- Do NOT step on or damage the USB cable. May cause electrocution, overheating or fire.
- Do NOT put the product inside a microwave or pressure cooker. May cause explosion or fire.
- Keep out of the reach of toddlers and infants. May result in accidental ingestion of small parts, electrocution, or other incidents.
- Although this product is rated IPX5, it is NOT waterproof. Water entry may cause short circuits, resulting in overheating, electrocution, or malfunctions.

CAUTION! Under certain conditions, use of this product can result in injury or property damage.


- NEVER shine light directly in a person's eyes. May negatively affect vision.
- Unplug the USB cable when not charging. Failure to do so may cause overheating, ignition, or electrocution.
- The burn time and charging capacity will decrease over time due to the characteristics of the internal battery.
- Do NOT use this product outside the temperature range of 0 ° C to 40 ° C. May cause overheating or rupture.
- Charging, discharging, or storing the battery in high temperatures may shorten its lifespan.
- Do NOT use this product near magnetic or dusty areas. May cause malfunctions.
- Always turn off the light after use. Leaving it on for extended periods may cause overheating or damage.
- Turn off the light when not using. Leaving the light on for extended periods of time may result in overheating or damage.
- Follow recommended care and storage instructions.













Prior to use, inspect this product for: Stop using immediately if you notice any irregularities.

- Proper on/off
- Deformation or damage to the body or cable
- Sufficient battery power

Directions

Checking the battery level



Battery level can be checked on the battery indicator located on the back of the product. Press the main button  once to turn on the battery indicator.

When charging	 →  →  →  → 	Charging (0~25%)	Charging (26~50%)	Charging (51~75%)	Charging (76~99%)	Fully charged	<input type="checkbox"/> Off	
When using	 →  →  →  →  → 	100~76%	75~51%	50~26%	25~5%	5~1%	0%	 Flashing

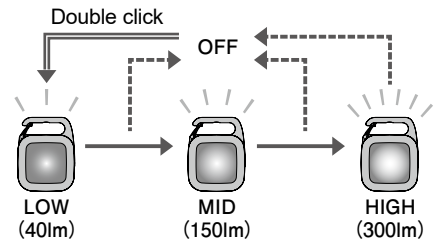
○ Switching the lighting mode

※ This product features double-click activation to prevent the light from being accidentally turned on inside a backpack or bag.


Changing brightness (Main button)

- 1 Double-click the main button  (twice in 1 second) to turn on the LED. (→)
- 2 Each time the main button  is pressed, the LED brightness (lm) changes as shown in the figure on the right. (→)
- 3 After three seconds in any lighting mode, clicking the main button once will turn the light off. (----->)
(It is not possible to turn off the light immediately after it is turned on.)

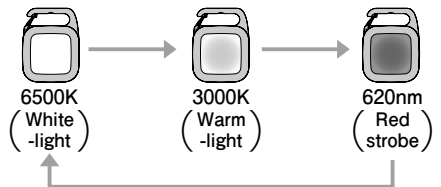
Changing brightness (Main button)



Changing color mode (Color mode button)

- Each press of the color mode button  changes the LED's color mode as shown in the figure. (→)
 - The device saves the last lighting mode used and will resume in that mode when powered on again.
- ※ Check the following if the light does not turn on when the main button is pressed.

Changing color mode (Color mode button)



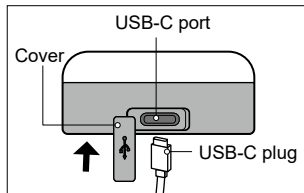
- Main button → Make sure to double-click it (twice in 1 second)
- Battery power → If none, charge.

• Battery indicator → If the indicator doesn't light while charging, try using another USB cable. The USB cable may be damaged.

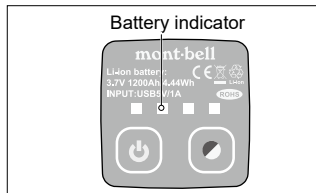
※ For safety, this product is designed to automatically switch to LOW mode upon detecting a temperature rise.

○ Charging the battery

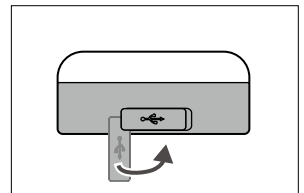
Charge the battery by connecting the included USB cable to a power source such as a USB AC adapter or power bank.



- 1 Open the cover and insert the USB-C plug on the included cable into the USB-C port on the unit.



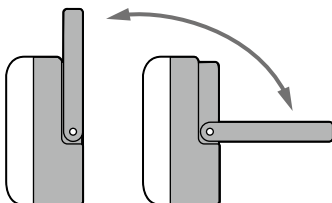
- 2 The battery indicator flashes when charging begins.



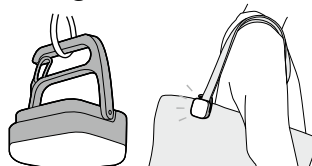
- 3 When the battery is fully charged, the indicator turns off. Unplug the cable and close the USB port cover.

○ Attaching or placing the product

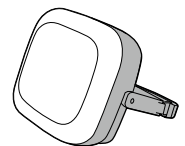
The hook can be rotated 90° to allow for various uses.



■ Hang with the hook



■ Place on a flat surface, such as a table.



■ Care

Improper care and storage of the product can shorten its lifespan.
Follow the recommendations below to extend the lifespan.

- If the product becomes dirty, wipe it with a cloth dampened with water or mild detergent, then allow it to dry. Do NOT use paint thinner or alcohol as these may cause deformation or malfunctions.

■ Storage

- After using, always turn off the power before storing. This helps lengthen the life of the battery.
- Store in a well-ventilated, dry place with a temperature between 0°C and 40°C. Keep the product away from rain, dew, dust, direct sunlight, ultraviolet rays, and salt exposure.
- When storing this product for a long period (over 6 months), maintain a battery charge of 51~75%. Over time, the battery self-discharges and may lose its ability to recharge. In addition, storing fully charged shortens the battery's life expectancy.
- Do NOT store near heat sources or places subject to temperature extremes, such as inside a car. May negatively affect battery performance or cause deformation, ignition, rupture, fire, or malfunctions.
- Keep out of the reach of children.

■ Disposal

- Do NOT leave used batteries or dispose of them with regular waste.
- The built-in lithium-ion battery can be recycled. Please do not disassemble the product. To recycle, take the entire product to a Montbell store, or send it to Montbell Customer Service address below (shipping costs are the responsibility of the customer). *This service is only available in Japan.



■ Warranty

Montbell's warranty covers all defects in materials and workmanship to the original owner, for the lifetime of the product. If a product ever fails due to a manufacturing defect, Montbell will replace the product at Montbell's discretion. If you would like to make a warranty inquiry, please contact Montbell Customer Service or the store of original purchase. This warranty does not cover damage(s) caused by accident, improper care, negligence, misuse, alterations or normal wear and tear. Damage(s) not covered under warranty will be repaired at a reasonable rate. If you would like to make a warranty inquiry, please contact Montbell Customer Service or the store of original purchase.

■ Specifications

Color mode : 3000K, 6500K, 650nm
(Warm) (White) (Red)
(-light) (-light) (strobe)

■ **Lumens** Lumens are a unit that measures the total amount of light emitted from a light source in all directions.

Power mode	LOW	MID	HIGH
Lumens (lm)	40	150	300
Burn Time (h)	17	5	3

■ **Burn Time** Time it takes for the light source to dim to 10% of initial brightness.

Style# : 1134249
Name : Rechargeable Mini Lamp
Battery : Lithium ion battery 3.7V/1200mAh/4.4Wh
USB input : USB-C DC5.0V/1.0A

Material : ABS plastic
Included : USB-C cable

Water-resistance : IPX5 (Can resist low-pressure water spray from all directions.)

■ Others

All product specifications and design are subject to change without prior notice. Actual product specifications may vary.

mont-bell Co.,Ltd.

2-2-2 Shinmachi, Nishi-ku, Osaka 550-0013 JAPAN
<https://www.montbell.com/>

44-5867-2504