


スノーシュー サック

スノーシューの持ち運びに便利なショルダーストラップ付きのケースです。バックパックへの装着も可能です。



A ロールアップ式開口部

スノーシューに合わせてサイズ調節しやすいロールアップ式開口部。閉じるときは2回以上巻き込んでバックルを留めます。



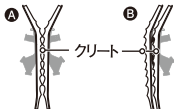
B サイドポケット

ボールの収納に便利なサイドポケット。

使用方法

A クリートを重ねて収納

B 同じ方向で図のように重ねて収納



適合スノーシューサイズ

M: ~ 約58cm (23inch)

L: ~ 約76cm (30inch)

※スノーシューの形状によってはサイズ内でも適合しない場合があります。

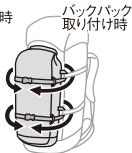
※クリート (爪) は鋭利なため取扱に十分注意してください。

コンプレッションストラップ
コンプレッションストラップを使用して、本製品にスノーシューを外付けしたり、バックパックに本製品を取り付けることも出来ます。

コンプレッションストラップ



外付時

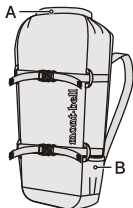


バックパック
取り付け時



Snowshoe Sack

Holds snowshoes while carried on the back or attached to a backpack.



A Roll-Up Closure

Allows for pack volume adjustment to fit your snowshoes. Fold the closure two or more times, then fasten with the buckle.



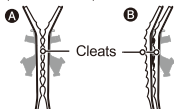
B Side pocket

Conveniently holds trekking poles.

Directions

A: Stacked with cleats facing together

B: Stacked on top of each other (shown below)



Compatible snowshoe sizes

M: ~58cm (23 in)

L: ~76cm (30 in)

*Some snowshoes may not fit due to shape, even if within the compatible size range.

*Cleats are sharp. Handle with care.

Compression straps

Allow for snowshoes to be attached to the outside of the sack, and for the sack to be attached to a backpack.

Snowshoes attached to sack exterior

Sack attached to a backpack



Compression straps