

■ お手入れ方法

間違ったお手入れ方法や保管方法は本製品の寿命を縮めます。使用後や保管時は以下の点を参考にしてください。

- 汗による汚れや泥の汚れは水で軽く洗い流した後に中性洗剤を含ませたスポンジでブラッシングをし、洗剤を洗い流してから陰干ししてください。
- ドライクリーニングや洗濯機による洗濯はしないでください。生地を傷める恐れがあります。
- 乾燥機を使用しないでください。製品の寿命を縮める恐れがあります。
- はっ水スプレーは使用しないでください。生地表面のラミネートによって、はっ水成分が定着しません。また、スプレーの種類によっては表面を傷める恐れがあります。

■ 保管方法

- 風通しがよく、湿度が高くない場所で、直射日光を避けて保管してください。
- 火のそばや暖房器具のそばなどの高温になるところに置かないでください。変形や損傷の原因になります。
- ガンリンやシンナーと一緒に保管しないでください。

■ 廃棄方法

- 廃棄方法は住まいの自治体の収集方法に従ってください。

■ アフターサービス

お買い求めいただきました本製品は万全を期して製造しておりますが、万一不備な点がございましたら、お買い求めいただいた販売店、もしくは下記の弊社窓口までご連絡ください。製造上の欠陥による不具合の場合は無償で交換させていただきます。なお、修理、交換等の要否につきましては、弊社の裁量にて判断させていただきます。なお、以下のような原因での破損、不良につきましては保証いたしませんのでご了承ください。

- 本製品の誤った使用方法によるもの
- 間違ったお手入れ、保管方法、経年変化による素材劣化
- 乱暴な取り扱いによるもの
- その他、製造上の欠陥以外の原因によるもの

破損時は弊社にて診断をして、修理が可能な場合はご要望により有償にて修理させていただきます。

■ 仕様・サイズ

品番	品名
#1133384	わんパック®14
#1133455	わんパック®15
#1133456	わんパック®16

素材
840デニール・ナイロン [TPUラミネート]

■ その他

本製品の仕様、デザインは予告なく変更されることがあります。また、重量などのスペックには誤差が生じる場合があります。

mont·bell

共通取扱説明書

わんパック®

One-Pack

この度はお買いあげいただき、誠にありがとうございます。この取扱説明書(以下「本説明書」といいます)は本製品の正しい取扱方法を説明しています。ご使用前に本説明書をよくお読みいただき、正しい使用方法をご確認ください。なお、ご不明な点等ございましたら、販売店もしくは(株)モンベル カスタマー・サービスまでお問い合わせください。本説明書は大切に保管してください。

■ わんパック®の特長

わんパック®は教科書やパソコンやタブレットなど、学校で使う様々なものをオールインワンで収納できる通学用バックパックです。従来の皮革製ランドセルに比べて軽量で、雨にも強く、子どもでも扱いやすい工夫を凝らしています。基本サイズの14Lと、体格が大きくなったお子さまも背負いやすい、ちょっと大きめの15L、16Lの3サイズから選べます。

保護者の方へ

- お子さまがご使用になる際は、保護者の方が本説明書をよくお読みになり、お子さまが理解できるようにご説明ください。
- お子さまがご使用になる際は、正しくご使用されているかを保護者の方が必ずチェックしてください。

■ わんパック®各部の名称



■ 安全上の注意 必ずお読みください

お子さまがご使用になる際は保護者の方が本説明書をよくお読みになり、お子さまが理解できるようにご説明ください。

！ 注意 人が傷害を負ったり物的損害の発生が想定される内容です。

- 本製品の改造や分解などは絶対にしないでください。性能が損なわれ、十分に能力が発揮できない恐れがあります。
 - 正しいお手入れ方法、保管方法を守ってください。誤ったお手入れや保管方法を行うと、本来の性能を発揮できない恐れがあります。
 - 使用前は毎回必ず点検をしてください。老朽化が認められる場合や損傷が認められたり、疑わしい場合は直ちに本製品の使用を中止してください。本来の性能が発揮できない恐れがあります。
 - 荷物フックに大きな荷物や重たい荷物を吊るさないでください。お子さまが歩行する際にバランスを崩したり荷物を引っかける恐れがあります。
 - 本製品はふたにマグネットを使用しています。主に以下のものをマグネットに近づけないでください。磁気の影響で正常に機能しなくなる恐れがあります。
 - ・ペースメーカーなどの電子医療機器
 - ・ハードディスクなどの磁気記録メディア
 - ・クレジットカードなどの磁気カード
 - ・時計などの精密機器
- ※上記以外でも使用される機器によって磁気の影響を受ける場合がありますので、事前に確認のうえ使用してください

■ 使用前の点検 使用にあたっては、毎回必ず次のことを確かめてください。異常が見られた場合は使用しないでください。

- 本体やテープに破損がないか
- バックルに破損がないか

使用方法

○ ハンドルの操作方法

開閉ハンドルと左右のタブを使って容易に開閉が行えます。



開ける時
ふたについたタブを下に引くとマグネットのロックが外れます。そのままタブを持ちながらもう一方の手で開閉ハンドルを引きます。

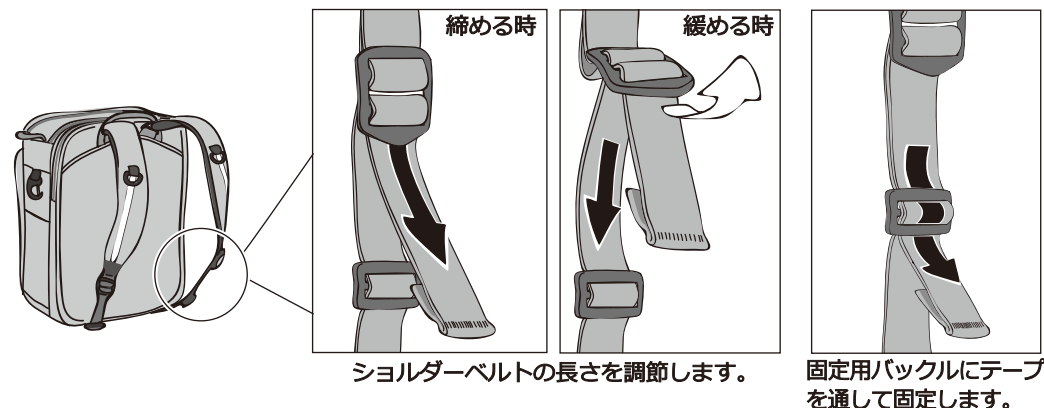


閉じる時
開く時と逆側のタブを持ち、もう一方の手で開閉ハンドルを引きます。最後まで引き切るとマグネットが連結し、ふたがロックされます。

2

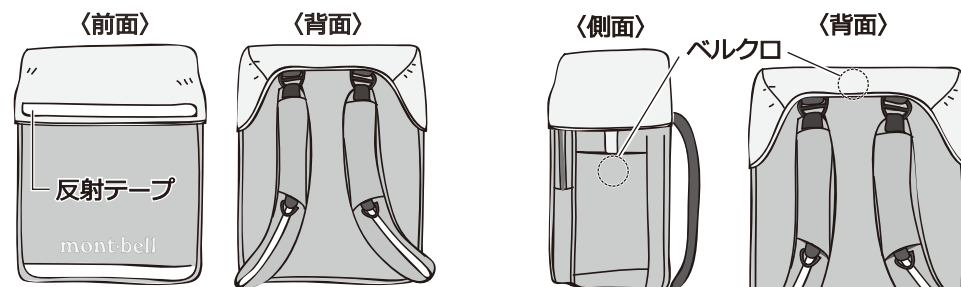
○ ショルダーベルトの調節方法

ショルダーベルトの長さを変えて、フィット感を調節することができます。



○ レインカバーの装着方法

付属のレインカバーをわんパック®の上部に装着し、防水性を高めることができます(完全防水ではありません)。レインカバーを使わない時はサイドポケットに収納してください。



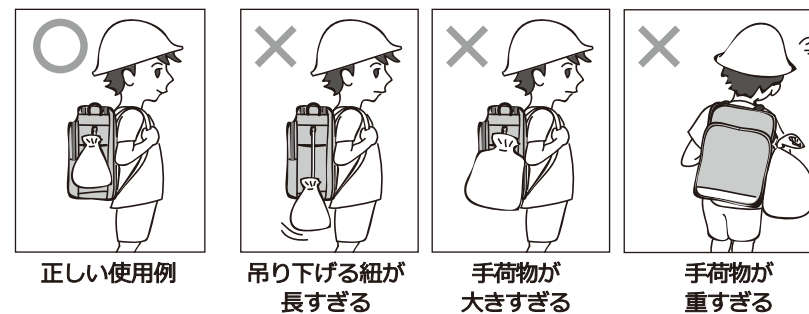
前面に反射テープが来るように装着します。

サイドポケット内と、左右のショルダーハーネスの間にあるベルクロを留めて固定します。

○ 荷物フックの使用方法

左右の荷物フックに室内用シューズや給食袋などの手荷物を装着できます。

思わぬ転倒や引きずりなどの原因となる場合があるため、吊り下げる紐は出来るだけ短く調節し、大きな荷物や重たい荷物を掛けないでください。



正しい使用例

吊り下げる紐が長すぎる

手荷物が大きすぎる

手荷物が重すぎる

3

Care

Improper care and storage will shorten the lifespan of this product. Please review the following instructions for care and storage.

- To clean stains and soiling, lightly rinse off and use a mild soap with a sponge to brush away any remaining residue. Rinse off and dry in the shade.
- Do NOT dry clean or wash in a washing machine. This may damage the product's fabric.
- Do NOT dry in a dryer. May shorten the product's lifespan.
- Do NOT apply water repellent spray. It will not adhere to the product due to the lamination on the fabric surface, and may cause damage depending on the type of spray.

Storage

- Store in a well-ventilated, cool, dry place out of direct sunlight.
- To prevent deformation and damage, do NOT store near heat sources such as in the vicinity of fire or a heater.
- Do NOT store together with gasoline or paint thinner.

Disposal

- Please follow local regulations regarding waste disposal.

Warranty

Montbell's warranty covers all defects in materials and workmanship to the original owner, for the lifetime of the product. If a product ever fails due to a manufacturing defect, Montbell will repair or replace the product at Montbell's discretion. This warranty does not cover damage(s) caused by accident, improper care, negligence, misuse, alterations or normal wear and tear. Damage(s) not covered under warranty will be repaired at a reasonable rate. If you would like to make a warranty inquiry, please contact Montbell Customer Service or the store of original purchase.

Specifications

Style	Name
#1133384	One-Pack 14
#1133455	One-Pack 15
#1133456	One-Pack 16

Material
840-denier nylon (TPU laminate)

All product specifications and design are subject to change without prior notice. Actual product specifications may vary.

mont-bell Co.,Ltd.

2-2-2 Shinmachi, Nishi-ku, Osaka 550-0013 JAPAN
<https://www.montbell.com/>

44-5642-2312

mont-bell

User's Manual

One-Pack

One-Pack

Thank you for purchasing this product. Before using, please carefully read this manual for instructions on proper care and usage of this product.

If you have any questions regarding this product, please contact Montbell Customer Service or the store of original purchase. Keep this manual for future reference.

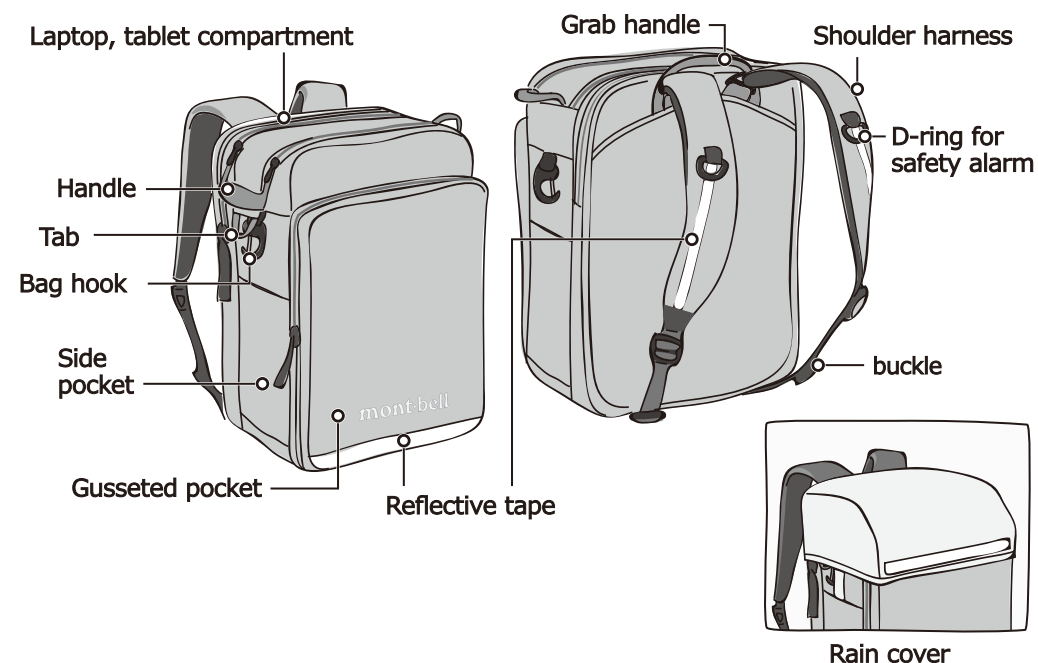
Description

Holds documents, a laptop, a tablet and various other school essentials in "one" design while commuting to school. The water-resistant, child-friendly construction achieves a lighter weight compared to Japanese traditional leather school bags. The sizing starts at 14L, with 15L and 16L sizes available for bigger children.

For parents/guardians

Prior to use, carefully read this user's manual and thoroughly explain the product's proper usage to the child, and ensure the child is able to use the product properly.

Components



Safety Warnings! Please read carefully.

Prior to use, carefully read this user's manual and thoroughly explain the product's proper usage to the child.

CAUTION! Under certain conditions, use of this product can result in injury or property damage.

- Do NOT modify or alter this product. Improper modifications and alterations can damage the product and impair functionality.
 - Please follow recommended care and storage instructions. Improper care and storage can lead to a decrease in performance.
 - Prior to use, check the product's condition and stop using immediately if you notice any deterioration from age/use, damage or other irregularities.
 - Do NOT hang large/heavy bags on the bag hook. Doing so may cause the child to lose balance or result in the bag snagging on objects.
 - This product uses magnets on the lid. Keep the following devices away from the lid. The magnets may affect or impair the device's function.
 - Pacemakers and other electronic medical devices
 - Credit cards and other magnetic stripe cards
 - Hard drives and other magnetic storage medias
 - Watches and items with magnets/small parts
- *Devices other than the above may be affected by magnetism. Check before using.

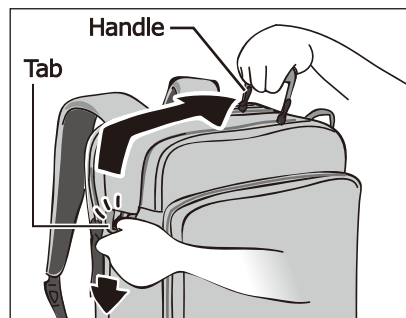
Prior to use, inspect this product for; Stop using immediately if you notice any irregularities.

- Damage to the fabric and straps
- Damage to the buckles

Directions

Using the handle

Easily open and close the pack by using the handle and the tabs on the left/right sides of the pack.



Opening

Pull down on the tab to unlock the magnet on the lid. While holding down the tab with one hand, pull the handle with the other hand to unzip the lid.

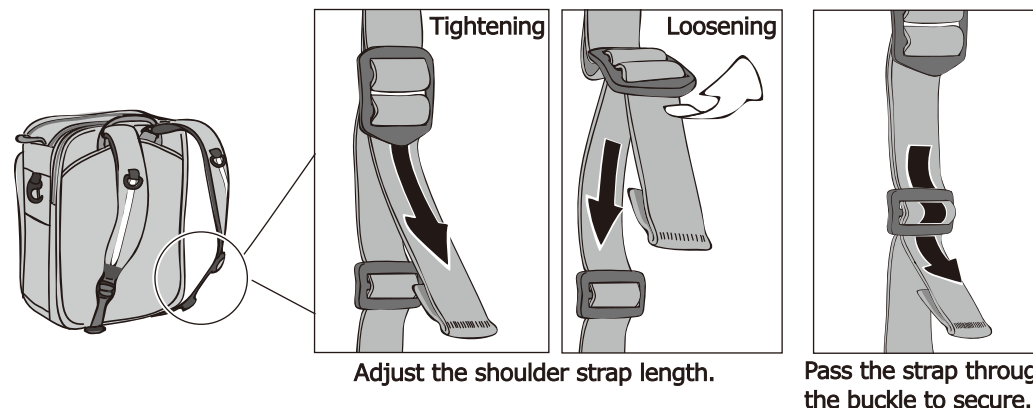


Closing

Holding the tab on the opposite side of the lid with one hand, pull the handle with the other hand to zip up the lid until it locks into place with the magnet.

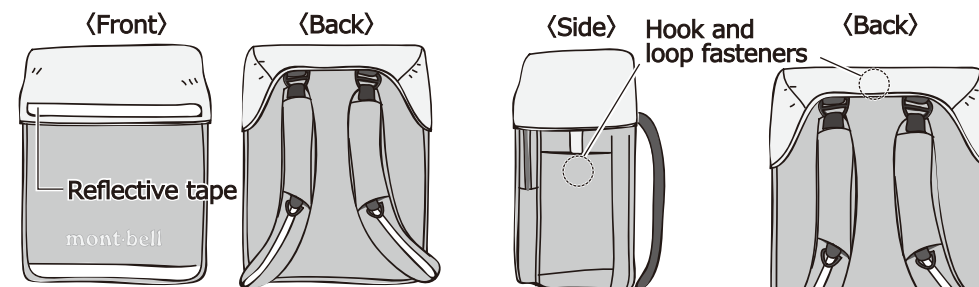
Adjusting the shoulder strap

Adjust the shoulder strap length for a snug fit.



Deploying the rain cover

Attach the included rain cover to the top of the pack to enhance rain protection (NOT completely waterproof). Store the rain cover in the side pocket when not using.




Install the rain cover so the reflective tape is facing the front.

Fasten the rain cover to the hook and loop fasteners inside the side pockets and between the left and right shoulder straps.

Using the bag hook

Indoor shoes, school lunch bags and other small bags can be attached to the bag hooks located on both sides.

Keep the drawstring on attached bags as short as possible to avoid unexpected falls or dragging. Do NOT hang large/heavy loads.



Correct usage

Bag drawstring is too long

Load is too large

Load is too heavy