

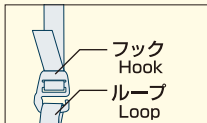
## ■使用方法 Directions

### ●バックパックとの接続方法 Attachment

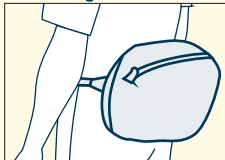
アルパインパック(別売)  
装着例  
Alpine Pack(sold separately)  
/ Attached image



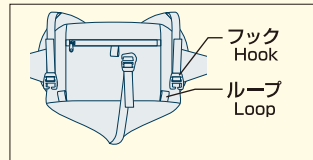
本製品のフックをバックパック本体のループに通し、テープの長さを調節します。  
Attach the top lid's hooks to the backpack's loops and adjust strap length.



### ●ウエストバッグの使用方法 Waist Bag



収納されているヒップベルトを出します。本製品のフックが邪魔にならないように背面のループに通して固定します。  
Unfasten the hip belt. Prior to use, make sure to attach the hanging hooks to the loops.



### 対応バックパック Compatible Backpacks

お持ちのバックパックに付属する取扱説明書を参照いただくか、ウェブサイトでご確認ください。  
Please read the user's manual or refer to the Montbell website.

株式会社 **モンベル** mont-bell Co.,Ltd.  
本社 〒550-0013 大阪市西区新町2-2-2  
2-2-2 Shinmachi, Nishi-ku, Osaka 550-0013 JAPAN  
お問い合わせはカスタマー・サービスまで  
Tel. 06-6531-3544  
フリーコール 0088-22-0031  
ウェブサイト <http://www.montbell.com>

主素材：ナイロン Material: nylon



フック



台紙

44-2584-1907