

■ 保管方法

- 火のそばや暖房器具のそばなどの高温になる所に置かないでください。変形や損傷の原因になります。
- 保管場所は直射日光の当たらない風通しの良い場所を選んでください。

■ 廃棄方法

- 廃棄方法はお客様の自治体の収集方法に従ってください。

■ アフターサービス

ご購入いただきました本製品は万全を期して製造しておりますが、万一不備な点がございましたら、ご購入いただいた販売店、もしくは下記の弊社窓口までご連絡ください。

製造上の欠陥による不具合の場合は無償で交換させていただきます。なお、修理、交換等の要否につきましては、弊社の裁量にて判断させていただきます。

なお、以下のような原因での破損、不良につきましては保証いたしませんのでご了承ください。

- 本製品の誤った使用方法によるもの
- 間違ったお手入れ、保管方法、経年変化による素材劣化
- 乱暴な取り扱いによるもの
- その他、製造上の欠陥以外の原因によるもの

破損時は弊社にて診断をして、修理が可能な場合はご希望により有償にて修理をさせていただきます。

■ 仕様

品番：1129608

品名：リバーシブルグリッパー

素材：(本体)エラストマー (スパイク)S45C炭素鋼 (木道用滑り止め)鉬物粒子

対応靴サイズ：フリーサイズ(21.5cm～30.0cm)

※靴の形状によっては対応サイズでも装着できない場合があります。

■ オプション(別売) 本製品は下記の別売のオプションを利用することができます。

- 交換シート リバーシブルグリッパー用
木道用交換用シート

■ その他

本製品の仕様、デザインは予告なく変更されることがあります。また、重量などのスペックには誤差が生じる場合があります。

mont·bell

取扱説明書

リバーシブル グリッパー

Reversible Gripper

この度はご購入いただき、誠にありがとうございます。この取扱説明書(以下「本説明書」といいます)は本製品の正しい取扱方法を説明しています。ご使用前に本説明書をよくお読みいただき、正しい使用方法をご確認ください。

ただし、本説明書は本製品の基本的な使用方法を示すものであり登山の安全システムを解説するものではありません。安全な条件のもとで十分な練習を行い、正しい使用方法を習得してください。

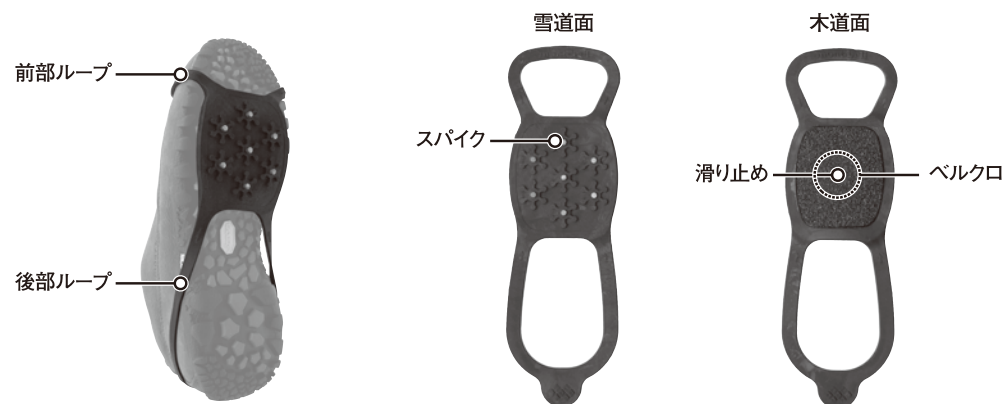
なお、ご不明な点等ございましたら、販売店もしくは(株)モンベル カスタマー・サービスまでお問い合わせください。本説明書は大切に保管してください。

■ 特長

本製品は凍結した雪道と濡れた木道で使用できる靴用滑り止めです。素早く着脱でき、軽量コンパクトなので携行に便利です。

※本製品は、簡易滑り止めです。雪山登山にはスノースパイクをご使用ください。

■ 各部の名称



■ 安全上の注意 必ずお読みください

危険 人が死亡または重傷を負う危険が差し迫って生じることが想定される内容です。

- 登山は常に潜在的な危険をはらんでいます。たとえ用具の正しい選択、使用、お手入れ、保管を行っても傷害や死亡事故などに至る危険性を完全に排除することは出来ません。個人の責任において登山を行ってください。(株)モンベルでは本製品の誤った使用に起因する損害や傷害、死亡事故に対していかなる責任をも負いません。

警告 場合により人が死亡または重傷を負う可能性が想定される内容です。軽傷または物的損害が発生する頻度が高いことが想定される内容です。

- 本製品に対応する靴のサイズでご使用ください。対応サイズ外の場合は本来の性能が発揮できない恐れがあります。
- 本製品の改造や分解などは絶対にしないでください。性能が損なわれ、十分に能力が発揮できない恐れがあります。
- 使用前は毎回必ず点検をしてください。老朽化が認められる場合や損傷が認められたり、疑わしい場合には直ちに本製品の使用を中止してください。本来の性能が発揮できない恐れがあります。
- 本製品の底についた雪や雪の固まりは常に取り除いてください。放置すると爪が効かず、本来の制動力を発揮できない恐れがあります。
- 正しいお手入れ方法、保管方法を守ってください。誤ったお手入れや保管方法を行うと、本来の性能を発揮できない恐れがあります。

注意 人が傷害を負ったり物的損害の発生が想定される内容です。

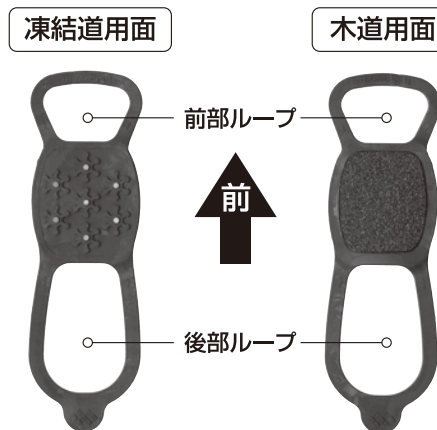
- 本製品は簡易滑り止めです。本格的な雪山登山には使用しないでください。
- ゴムバンドは素材の性質上、始めは伸びが少ない場合があります。ご使用前に引っ張って伸ばす事で、若干伸びやすくなります。

■ 使用前の点検 使用にあたっては、毎回必ず次のことを確かめてください。

- スパイクや本体に変形や破損が見られないか
- ベルクロの結合力は十分か

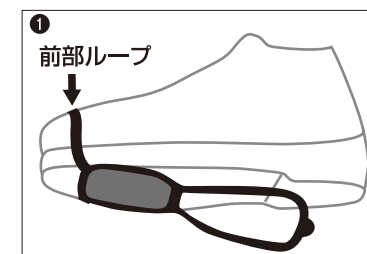
■ 使用方法

○ 装着方法

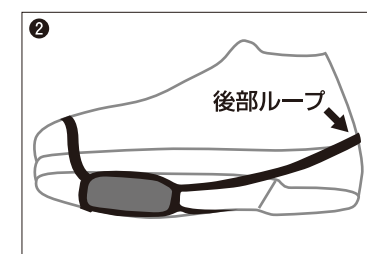


※本製品は木道へのダメージを最小限にするため、滑り止め自体が摩耗する仕様になっています。木道用滑り止めが摩耗したり、裏のベルクロの結合力が弱まった場合は、別売の交換シートに交換してください。

- ① リバーシブルグリッパーの凍結道用面、木道用面を選び、前部ループに靴のつま先部分を図の様に装着します。



- ② 後部ループを引きながら、靴のかかとに掛けます。グリッパーが靴に正確に固定されているのを確認してください。



■ お手入れ方法 間違ったお手入れ方法や保管方法は本製品の寿命を縮めます。使用後や保管時は以下の点を参考してください。

- ご使用後は水洗いをして泥などを落とし、乾燥させて、金属部分に市販の防錆油等を塗布してください。
- 本体にキズや破損等がないかを確認してください。

■ Storage

- To prevent deforming and damage, do NOT store near heat sources.
- When storing for an extended period of time, store in a well ventilated, cool, dry place out of direct sunlight.

■ Disposal

- Please follow local regulations regarding waste disposal.

■ Warranty

Montbell's warranty covers all defects in materials and workmanship to the original owner, for the lifetime of the product. If a product ever fails due to a manufacturing defect, Montbell will repair or replace the product at our discretion. This warranty does not cover damage(s) caused by accident, improper care, negligence, misuse, alterations or normal wear and tear. Damage(s) not covered under warranty will be repaired at a reasonable rate. If you would like to make a warranty inquiry, please contact Montbell Customer Service or the store of original purchase.

■ Specifications

Style#:1129608

Name:Reversible Gripper

Size: Length 89mm Width 23mm

Materials: (Band) Elastomer (Spike) Carbon steel (Traction sheet) Mineral particles

One size fits most (21.5 - 30cm)

*Shoes may not fit due to shape, even if within size range.

■ Optional Accessories

- Replacement Sheet for Reversible Gripper (replacement traction sheets)

mont·bell

User's Manual

Reversible Gripper

Reversible Gripper

Thank you for purchasing this product. Before using, please carefully read this manual for instructions on the proper care and usage of this product.

However, the information in this User's Manual only covers the basic use of these crampons and does NOT cover outdoor safety. We recommend practicing the use of these crampons under safe and controlled conditions.

If you have any questions regarding this product, please contact Montbell Customer Service or the store of original purchase. Keep this manual for future reference.

■ Description

Reversible Grippers provide traction on frozen snowy trails and wet wooden trails. Can be attached and removed quickly; they are lightweight and portable.

*This product is a micro crampon. It is NOT designed for use in alpine conditions.

■ Components



All product specifications and design are subject to change without prior notice. Actual product specifications may vary.

mont·bell Co.,Ltd.

2-2-2 Shinmachi, Nishi-ku, Osaka 550-0013 JAPAN

www.montbell.com

■ Safety Warnings! Please read carefully.

⚠ DANGER! WARNING! Under certain conditions, use of this product can result in major injury or death.

- Mountaineering and rock climbing are inherently dangerous activities. Even if these crampons are used, cared for, and stored correctly, it will not completely eliminate the risk of major injury or death. You are responsible for your own actions and decisions. Montbell Co. LTD is not liable for damages or accidents resulting in injury or death resulting from improper usage.
- This product is a micro crampon. It is NOT designed for use in alpine conditions.

⚠ WARNINGS! Under certain conditions, use of this product can result in injury, death, or property damage.

- Make sure this product is correctly sized to match your shoes. This product will not perform as intended if not sized correctly.
- Do NOT modify or alter this product. Improper modifications and alterations can damage the product and impair functionality.
- Prior to use, check the product's condition and stop using immediately if you notice any deterioration from age/use, damage or irregularities.
- Routinely clear snow from the crampons. Accumulated snow can prevent the crampon's points from performing as intended.
- Please follow recommended care and storage instructions. Improper care and storage can lead to decrease in performance.

⚠ CAUTION! Under certain conditions, use of this product can result in injury or property damage.

- This product is a micro crampon. It is NOT designed for use in alpine conditions.
- This product may not stretch at first due to the rubber's properties. Pulling the rubber will help it stretch.

■ Prior to use, inspect this product for:

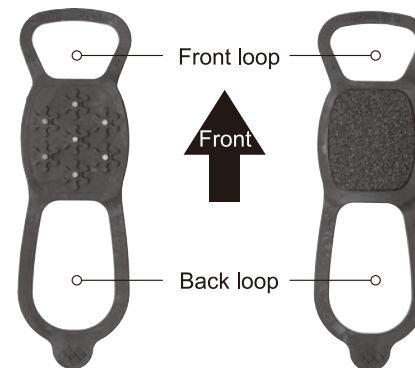
- Damage to the spikes or bands.
- Traction sheets are loose or worn.

■ Directions

○ Putting on

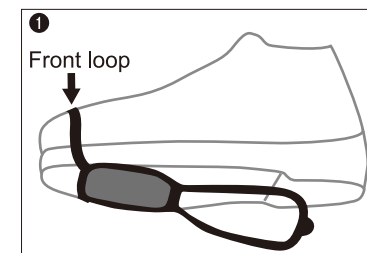
For snowy trails

For wooden trails

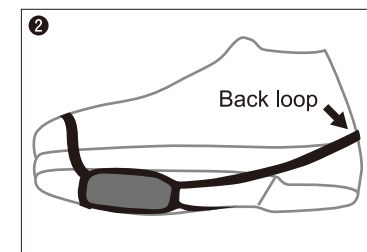


*Designed to protect wooden trails, the traction sheets are designed to wear down instead of damaging the trail. Replace when the traction sheets have become worn or loose.

- 1 Choose which side of the Reversible Gripper you will use and put your toe through the front loop (see illustration).



- 2 Pull the back loop up and around the heel. Make sure the Reversible Gripper fits securely.



■ Care

Improper care and storage will shorten the lifespan of this product. Please review the following instructions for care and storage.

- Wash away stains and soiling with water. Avoid direct sunlight and allow to air dry in a cool, well ventilated area before applying a corrosion inhibitor.
- Check for damage.