

32-596-1710



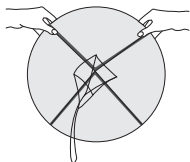
mont-bell

Rain Umbrero

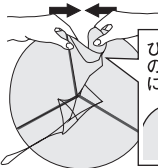
笠をモチーフにした雨天用の帽子です。折り畳んでコンパクトに携行できます。

折り畳み方法

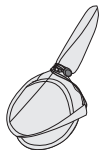
- ① 隣り合う2か所の芯を持ちます。
- ② ひさを帽子の表側へ折ります。



- ③ 芯を重ね合わせます。
①～③の要領で全辺折り畳みます。
- ④ あごひもを畳んだ帽子に巻き付け固定します。



ひさしのヘリの形状が輪になります。



32-596-1710



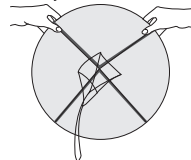
mont-bell

Rain Umbrero

A rain hat designed from the Japanese traditional kasa. Can be folded compactly with high portability.

Folding the Hat

- ① Hold the ends of 2 adjacent frames.
- ② Fold the hat's sunshade to the outside.



- ③ Place the frame ends on top of each other. Do the same process from ① to ③ for all sides.
- ④ Wrap and secure the chin strap around the hat.



The folded sunshade will turn into a shape of a circle.

