

## 取扱説明書

# リバーランナー プロ River Runner Pro

この度はお買いあげいただき、誠にありがとうございます。この取扱説明書（以下「本説明書」といいます）は本製品の正しい取扱方法を説明しています。ご使用前に本説明書をよくお読みいただき、正しい使用方法をご確認ください。

なお、ご不明な点等ございましたら、販売店もしくは（株）モンベル カスタマー・サービスまでお問い合わせください。本説明書は大切に保管してください。

## ■特長

本製品は川から海まで幅広いパドルスポーツでご使用できるレスキュー機能を備えたフロントオープンタイプのライフジャケットです。立体フォームやバイアスストレッチ・システムにより、浮力を損なうことなく優れたフィット感を実現しています。

## ■各部の名称 / 機能説明

### A：立体フォーム

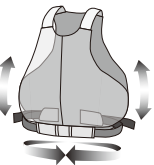
体の形に合わせてフォームを立体成型することで優れたフィット感を実現。圧迫感が軽減され、呼吸が楽に行えます。さらにフォームに切れ込みを入れることで体の動きに追従します。

### B：バイアスストレッチシステム

背面の生地を横方向に伸びる構造にすることでパドルリング時のあらゆる動きに追従し、非常に高い運動性としめつけ感の少ない着心地を実現しています。

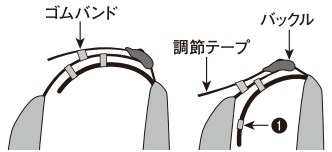
### C：センターフィット・ウエストベルト

体の中心付近に支点を持たせたウエストベルトを使用。ウエストベルトをしっかり締めても浮力体による圧迫感がなく、体にフィットさせることができます。



### D：アジャスタブルショルダーベルト

ショルダーストラップは長さの調節が可能になっています。ゴムバンドで調節後の余ったテープをまとめることもできます。



ショルダーストラップが長い場合は、調節テープを一度バックルから抜き、ベルトループ(●)に通さずにセットすることでより短くできます。

### F：ジップストッパー

激しい動きでも開きにくいオートロックタイプのジッパーを使用。さらにスライダーをジップストッパーを通して固定することでジッパーが開きにくくなります。

### G：フロントポケット

収納性に優れたポケットです。内側には鍵などをつけておけるキーリッシュが付いています。

### H：反射テープ

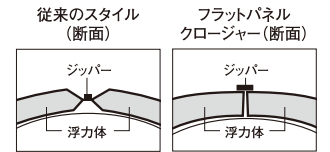
フロントポケットと背面に視認性を高める反射テープを装備しています。

### I：高性能フォーム

高い浮力と柔軟性を兼ね備えた浮力体を使用し運動性と浮力を両立しています。また耐久性にも優れ、へたりにくくなっています。

### E：フラットパネルクローザーシステム

ジッパーをフロントパネルの表面部分に配し、2つのパネルの一体感を高めると同時にフロントパネル全体に浮力を持たせることができます。



従来のスタイルでは、パネルが分割され、つなぎ目部分には浮力がない。フラットパネルクローザーでは、パネルが一体化され、つなぎ目部分にも浮力が得られる。

### J：ナイフホルダー

ナイフを装着できるスリーブです。（ナイフの形状によっては、装着できない場合もあります）

### K：レスキューベルト

カウテル（別売）やシートウイングライン（別売）を装着するためのベルトです。操作しやすい大型の引き手が付き、素早くギア類をリリースできます。

### L：カラビナホルダー

カウテル（別売）のカラビナを装着するためのループです。カラビナを引き上げるだけで外せるクイックリリース仕様です。

## ■安全上の注意 必ずお読みください

**危険** 人が死亡または重傷を負う危険が差し迫って生じることが想定される内容です。

- 水辺でのアクティビティ（カヤック・カヌーなど）は常に潜在的な危険をはらんでいます。たとえ用具の正しい選択、使用、お手入れ、保管を行なっていても傷害や死亡事故などに至る危険性を完全に排除することはできません。個人の責任において行なってください。（株）モンベルでは本製品の誤った使用に起因する損害や傷害、死亡事故に対していかなる責任も負いません。
- ご自身に合ったサイズの本製品を着用してください。サイズが合っていないと、水中に落ちた際に本製品が脱げてしまったり、ずり上がって水面上に顔を露せなくなり危険です。
- 本製品の改造や分解などは絶対に行しないでください。性能が損なわれ、本来の性能が発揮できない恐れがあります。
- 重い荷物を上に置いたり、本製品の上に座ったりしないでください。圧力が加わると浮力体に変形・変質し、浮力が低下します。

**警告** 場合により人が死亡または重傷を負う可能性が想定される内容です。軽傷または物的損害が発生する頻度が高いことが想定される内容です。

- 着用者が救助を受ける際に頭部が水上に浮かぶよう浮力を補助しますが、着用者が意識不明の時には顔が水面に浸かって呼吸ができなくなる可能性があります。
- 使用前は毎回必ず点検をしてください。正しく使用されていても素材の経年劣化により浮力や強度は低下していきます。老朽化が認められる場合や摩耗や破損のはげしいもの、浮力の低下を感じられたり、疑わしい場合には直ちに本製品の使用を中止して、新しい製品に買い替えてください。
- 正しいお手入れ方法、保管方法を守ってください。誤ったお手入れや保管方法を行うと、本来の性能を発揮できない恐れがあります。

**注意** 人が傷害を負ったり物的損害の発生が想定される内容です。

- 本製品は水辺のアクティビティ（カヤック・カヌーなど）用に開発されています。その他の用途には使用しないでください。
- 本製品は、泳げる人が意識のある状態で浮力の補助をするためのベストです。海難救助用の救命胴衣（ライフジャケット）ではありません。
- 本製品は船舶用（小型船舶含む）の法定備品としては使用できません。

## ■使用前の点検 使用にあたっては、毎回必ず次のことを確かめてください。

- ☐ 生地やベルトに破れやほつれなどがなく
- ☐ バックルやジッパーが正しく機能するか
- ☐ 浮力が低下していないか

## ■着用方法

- ① 前面のジッパーを最後まで確実に閉め、ジップストッパーにスライダーを上から差し込みます（図A）。
- ② ウエストバックルを留め、ウエストの締め具合を調節します。
- ③ 左右のサイドストラップを締めます。
- ④ 左右のアジャスタブルショルダーベルトを締めます。
- ⑤ レスキューベルトを通して固定します（図B）。クイックリリース（ブレイク用の金属バックルにベルトを通してクイックリリースバックルに通し固定します。）

※ 確実な調節ができていないと、水中に落ちた際に本製品が脱げたり、ずり上がって水面上に顔を露せなくなり危険です（本製品は着用者が水中に落ちた際ずり上がりにくいようデザインされていますが着用者の胴囲が胸囲よりも大きい場合にずり上がる可能性があります）。

※ 使用前に必ず、浅くて流れのないところで水に入り、浮力や着用感をチェックしてください。体に力を入れずに水に浮かび、頭を後ろに引いた状態で水面上に顔がでて呼吸が楽にできるかどうか確かめてください。

**■お手入れ方法** 間違ったお手入れ方法や保管方法は本製品の寿命を縮めます。使用後や保管時は以下の点を参考にしてください。

- 本製品に使用されている浮力体は発泡樹脂でできています。熱により変形・収縮することがありますので熱湯での洗濯や乾燥機の使用はお避けください。
- 使用後は、真水で洗い流してください。汚れがひどいときは中性洗剤を含ませたスポンジなどでブラッシングをして、洗剤を洗い流してから陰干ししてください（ドライクリーニングはできません）。

## ■保管方法

- 直射日光の当たらない風通しの良い場所で保管してください。
- 重い荷物を上に置いたり、本製品の上に座ったりしないでください。圧力が加わると浮力体に変形・変質し、浮力が低下します。
- ガソリンやシンナーと一緒に保管しないでください。

## ■アフターサービス

お買い求めいただきました本製品は万全を期して製造しておりますが、万一不備な点がございましたら、お買い求めいただいた販売店、もしくは下記の弊社窓口までご連絡ください。製造上の欠陥による不具合の場合は無償で交換させていただきます。なお、修理・交換等の要否につきましては、弊社の裁量にて判断させていただきます。なお、以下のような原因での破損、不良につきましては保証いたしませんのでご了承ください。

- 本製品の誤った使用方法によるもの
- 間違ったお手入れ、保管方法、経年変化による素材劣化
- 乱暴な取り扱いによるもの
- その他、製造上の欠陥以外の原因によるもの

破損時は弊社にて診断をして、修理が可能な場合はご要望により有償にて修理させていただきます。

## ■仕様

品番：#1127485  
サイズ：S/M、L/XL  
主素材：210デニール・ナイロン・リップストップ（表地）、NBR（浮力体）  
浮力：7.5 kg（S/Mサイズ）

## ■その他

本製品の仕様、デザインは予告なく変更されることがあります。また、重量などのスペックには誤差が生じる場合があります。

株式会社 **モンベル** 本社 〒550-0013 大阪市西区新町2-2-2

商品についてのお問い合わせはカスタマー・サービスまで

Tel. 06-6531-3544 フリーコール：0088-22-0031

モンベルホームページ <https://www.montbell.jp/>

44-4499-2107

## User's Manual

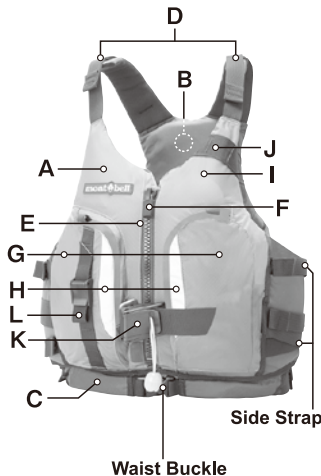
# River Runner Pro

Thank you for purchasing this product. Before using, please carefully read this manual for instructions on the proper care and usage of this product. If you have any questions regarding this product, please contact Montbell Customer Service or the store of original purchase. Keep this manual for future reference.

## Description

A versatile, front-opening life jacket suited for both ocean and river paddling, featuring attachment points for rescue equipment. The contoured foam and bias stretch system provide an excellent fit without affecting buoyancy.

## Components



### A: Contoured Foam Panels

Molded foam contours to the shape of your body for an excellent fit, reducing the feeling of pressure and allowing you to breathe easily. Slits in the foam help follow the body's movements.

### B: Bias Stretch

The fabric on the back is designed to stretch horizontally to follow your movements while paddling, providing a high level of mobility and comfort with reduced constriction.

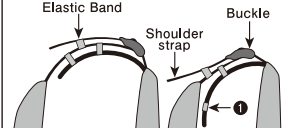
### C: Center Fit Waist Belt

Features a waist belt with a fulcrum near the center of the body, allowing the jacket to fit comfortably when the belt is tightly fastened.



### D: Adjustable Shoulder Straps

The shoulder strap length is adjustable. Use the elastic tape to secure excess strap after adjustment.



If the shoulder strap is too long, pull the adjustment strap from the buckle and secure it without passing it back through the belt loop (①).

### F: Zip Stopper

The auto-locking zipper prevents unintentional opening even under strenuous movement. A slider is fixed through the zip stopper to further prevent unintentional opening.

### G: Front Pocket

Has excellent storage capacity and a leash on the inside for attaching your keys and other items to.

### H: Reflective Tape

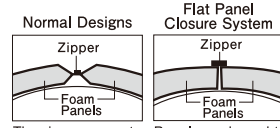
On the front pocket and the back to increase visibility.

### I: High Performance Foam

Highly buoyant and flexible, providing both mobility and float. It is also highly durable and resistant to sagging.

### E: Flat Panel Closure System

The zipper is placed on the outside of the foam panels, which brings the panels closer together for better buoyancy.



The zipper connects the panels, creating a dead space without any foam for buoyancy.

Panels are brought together to improve buoyancy.

### J: Knife Holder

A holder for attaching a knife. (Depending on the shape of the knife, it may not be compatible.)

### K: Rescue Belt

A belt for attaching a Cow Tail carabiner (sold separately) and a Sea Towing Line (sold separately). Features a large, easy-to-use handle for the quick release of gear.

### L: Carabiner Holder

Loop for attaching a Cow Tail carabiner. Quick release system allows for simple removal by pulling up on the carabiner.

## Safety Warnings

Please read carefully.



**Danger!**

Under certain conditions, use of this product can result in major injury or death.

- Kayaking, canoeing and being near the water are inherently dangerous. Even if this product is fitted, used, cared for, and stored correctly, it will not completely eliminate the risk of major injury or death. You are responsible for your own actions and decisions. Montbell Co., Ltd. is not liable for damage or accidents leading to injury or death resulting from improper usage.
- If the life jacket isn't properly fitted, it could become loose and slide off the user or become unable to keep the user's head above water.
- Do NOT alter or modify this product in any way. Alterations and modifications can negatively affect the performance of the product.
- Do NOT place heavy objects on top of or sit on the life jacket. Placing pressure on the foam can cause it to change shape or deform, decreasing buoyancy.



**Warnings!**

Under certain conditions, use of this product can result in injury, death, or property damage.

- This product is designed to keep a conscious user's head up right in the water. However, an unconscious user's face can drop into the water and lead to drowning.
- Inspect the product every time before using. Even if you use this product correctly, the materials will deteriorate over time, affecting the strength and buoyancy. Stop using this product immediately if you notice any deterioration or a change in buoyancy.
- Please follow recommended care and storage instructions. Improper care and storage can lead to a decrease in performance.



**CAUTION!**

Under certain conditions, use of this product can result in injury or property damage.

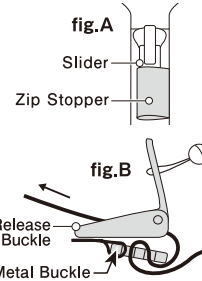
- This product is a life jacket designed for water activities and being near the water (such as kayaking or canoeing). Do NOT use for any other activity for which it was not designed.
- This life jacket is designed to aid the buoyancy of a conscious user that is able to swim. It is NOT designed for sea rescue.
- This product can NOT legally be used as rescue equipment on ships (including small boats).

## Prior to use, inspect this product for:

- ☐ Tears in the fabric or belts
- ☐ Malfunctioning buckles and zippers
- ☐ Buoyancy

## Directions

- ① Securely close the front zipper all the way, then insert the slider into the zip stopper from the top (fig.A).
- ② Buckle the waist belt and adjust the fit.
- ③ Adjust the fit of the left and right side straps.
- ④ Adjust the fit of the left and right shoulder straps.
- ⑤ Loop through and secure the rescue belt (fig.B).



- \* If the life jacket isn't properly fitted, it could become loose and slide off the user or become unable to keep the user's head above water. Although this product is designed to prevent the life jacket from becoming loose and floating up and above the user, it is still possible for this to occur depending on the size of the waist and chest of the user.
- \* Before using, have the user try the life jacket on in shallow waters without a current to check for fit and proper floatation. Have the user relax and float in the water with their head pointed up, chin above water and make sure they are able to breathe easily.

## Care

Improper care and storage of the product can shorten its lifespan. Follow the recommendations below to extend the lifespan of the product.

- Do NOT use hot water to wash or a dryer to dry. High temperatures can cause the foam to deform and shrink.
- After using, rinse with fresh water. For heavy soiling, use a sponge and mild detergent. Avoid direct sunlight and allow to air dry in a cool well-ventilated area.

## Storage

- Store in a well-ventilated, cool, dry place away from direct sunlight.
- Do NOT place heavy objects on top of or sit on the life jacket. Placing pressure on the foam can cause it to change shape or deform, decreasing buoyancy.
- Do NOT store with gasoline or paint thinner.

## Warranty

Montbell's warranty covers all defects in materials and workmanship to the original owner, for the lifetime of the product. If a product ever fails due to a manufacturing defect, Montbell will repair or replace the product at Montbell's discretion. This warranty does not cover damage(s) caused by accident, improper care, negligence, misuse, alterations or normal wear and tear. Damage(s) not covered under warranty will be repaired at a reasonable rate. If you would like to make a warranty inquiry, please contact Montbell Customer Service or the store of original purchase.

## Specifications / Size

Style# : #1127485

Size : S/M, L/XL

Materials : Outer Fabric : 210-denier nylon rip-stop / Floatation : NBR

Buoyancy : 7.5kg(S/M)

All product specifications and design are subject to change without prior notice. Actual product specifications may vary.

mont-bell Co.,Ltd.

2-2-2 Shinmachi, Nishi-ku, Osaka 550-0013 JAPAN

<https://www.montbell.com/>