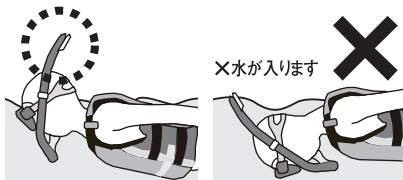


○ スノーケルの先端の位置

- スノーケルの先端が必ず水面の上に出ているようにしてください。肺に水が入るなどの事故を防ぐことができます。
- スノーケルを使用中、波をかぶるなどしてパイプに水が入ってくる場合があります。その際は、強く息を吹いて、パイプの先から水を吹き飛ばしてください。水が残っていることもありますので、息を吸うときは少しずつ息を吸いながら確かめてください。



■ お手入れ方法

間違ったお手入れ方法や保管方法は本製品の寿命を縮めます。使用後や保管時は以下の点を参考にしてください。

- 初回使用時やくもりが解消されない場合は、中性洗剤などでレンズの内側を洗浄してください。
- 使用後は必ず水道水でよくすすぎ洗いをしてから、水気をよく切り、陰干してください。塩分や水分が付いたまま保管すると部材の劣化や変色、浸水や破損の原因となります。
- シンナーやアルコール等の有機系溶剤や洗剤の原液などを使用したり、洗剤などに長時間浸さないでください。変形・変色の原因となり、水中で製品が破損する恐れがあります。付着した場合はすぐに真水で洗い流してください。

■ 保管方法

- 本製品を長期間使用せずに保管する場合は、直射日光または蛍光灯の当たらない風通しの良い場所に保管してください。
- 濡れた水着、タオルや他のものと長時間接触した状態で放置すると、色が移ることがあります。十分に乾かしてから保管してください。
- 車の中や直射日光が当たる場所、暖房器具や火の近く、サウナなど高温になる所での乾燥・保管は、変色・変形や性能劣化の原因となる恐れがあります。
- 圧力がかかる状態での保管は変形をまねき、水漏れの原因となる恐れがあります。

■ 廃棄方法

廃棄方法はお住まいの自治体の収集方法に従ってください。

■ アフターサービス

お買い求めいただきました本製品は万全を期して製造しておりますが、万一不備な点がございましたら、お買い求めいただいた販売店、もしくは下記の弊社窓口までご連絡ください。製造上の欠陥による不具合の場合は無償で交換させていただきます。なお、修理、交換等の要否につきましては、弊社の裁量にて判断させていただきます。なお、以下のような原因での破損、不良につきましては保証いたしませんのでご了承ください。

- 本製品の誤った使用方法によるもの
 - 間違ったお手入れ、保管方法、経年変化による素材劣化
 - 乱暴な取り扱いによるもの
 - その他、製造上の欠陥以外の原因によるもの
- 破損時は弊社にて診断をして、修理が可能な場合はご要望により有償にて修理させていただきます。

■ 仕様・サイズ

品番：1127433 / 1127434
品名：アクア スノーケリングセット / アクア スノーケリングセット スモール
素材：〈マスク〉レンズ：強化ガラス スカート：シリコンゴム ストラップ：シリコンゴム
〈スノーケル〉パイプ：PVC アダプター：POM マウスピース：シリコンゴム

■ その他

本製品の仕様、デザインは予告なく変更されることがあります。また、重量などのスペックには誤差が生じる場合があります。

mont-bell

共通取扱説明書

アクア スノーケリングセット

Aqua Snorkeling Set

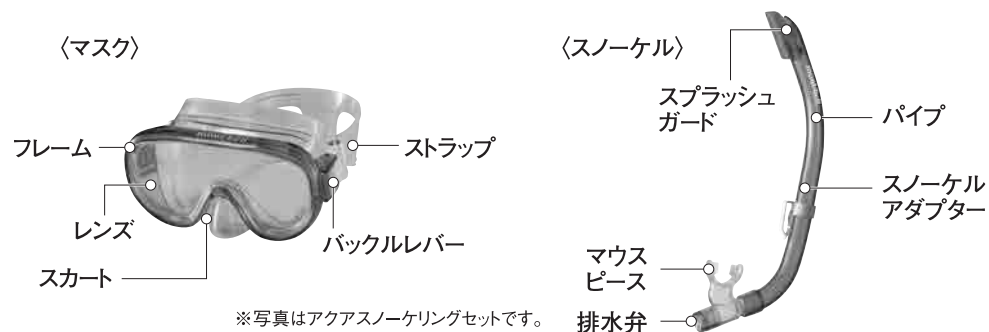
この度はお買いあげいただき、誠にありがとうございます。この取扱説明書（以下「本説明書」といいます）は本製品の正しい取扱方法を説明しています。ご使用前に本説明書をよくお読みいただき、正しい使用方法をご確認ください。

なお、ご不明な点等ございましたら、販売店もしくは（株）モンベル カスタマー・サービスまでお問い合わせください。本説明書は大切に保管してください。

■ 特長

本製品は海や川でのスノーケリングに最適なフィット感と操作性に優れた、マスクとスノーケルのセットです。マスクは、水圧などによる歪みを最小限に抑える強化ガラスを採用。スモールサイズは女性や子ども（対象年齢6歳以上）など、顔が小さい人向きです。

■ 各部の名称



保護者の方へ

- お子さまがご使用になる際は、保護者の方が本説明書をよくお読みになり、お子さまが理解できるようにご説明ください。
- お子さまが着用の際は、お子さまの顔にフィットし、正しくご使用されているかを保護者の方が必ず確認してください。
- 本製品は6歳以上を対象年齢としていますが、6歳以上でもサイズの合わない場合はご使用できません。

■ 安全上の注意 必ずお読みください

⚠ 危険 人が死亡または重傷を負う危険が差し迫って生じることが想定される内容です。

- 体調に異常がある場合は使用しないでください。
- 薬品類（風邪薬）を服用して使用しないでください（薬を常用されている方は処方した医師に相談ください）。
- 飲酒や心身に影響を及ぼす薬品・薬物を使用して遊泳しないでください。
- お子さま同士や、一人での遊泳・スノーケリングは危険ですのでしないでください。
- 初心者だけで使用しないでください。（経験者の指導のもとでご使用ください）
- 使用禁止区域で使用しないでください。
- スノーケリング以外の目的で使用しないでください。
- 陸上で使用しないでください（転倒などで、製品の破損による事故やケガの原因になります）。
- 1人（大人でも）だけで使用しないでください（助けを求めに行ける同行者が必要です）。
- 高い波、潮（水）の流れの速い場所で使用しないでください。

警告 場合により人が死亡または重傷を負う可能性が想定される内容です。
軽傷または物的損害が発生する頻度が高いことが想定される内容です。

- ご使用前に必ず各部を点検してください。本体各部に亀裂・劣化・破損などがある場合は使用しないでください。
- 必ずライフジャケットを着用して使用してください。
- 本製品を着用していれば泳げるようになるものではありません。泳げない方は使用しないでください。
- 本製品はスノーケリング専用マスクとスノーケルです。スノーケリング以外(ダイビングなど)には絶対に使用しないでください。
- お子さまがご使用になる際は、十分に使用方法を理解したかどうかを確認の上、必ず保護者の監視下でご使用ください。
- 本製品の改造・分解などは絶対に行わないでください。また、本製品には無理な力を加えないでください。変形したり破損する場合があります。
- 遊泳中、水圧により鼓膜が押され耳が痛くなった際は、マスクの上から鼻をつまむか鼻の下を押さえて鼻から強く息を出すことで、耳の中に空気が送られ、鼓膜がふくらむような感じがして痛みがなくなります。そのままにしておくと鼓膜がやぶれる可能性があります。また、耳が痛くなる前に何回も繰り返し行ってください。体調などにより、痛みがとれない場合はすぐに遊泳を中止してください。
- 体に合わないサイズの製品を使用することはおやめください。スノーケリング中に、マスクに水が浸入したりするなど重大な事故を発生させる危険性があります。また、肺活量の少ないお子さまが大人用のスノーケルを使用することも危険です。新鮮な空気を吸えず酸素欠乏の危険があります。個人のサイズにあった製品をお使いください。
- 製品を砂や土、小石の上に直接置かないでください。マスクやスノーケルの排水弁の自動開閉を阻害し、水の逆流などの危険な事故につながる恐れがあります。
- 試着やサイズ調節は、陸上で行ってください。
- 下記の人は必ず医師に相談の上、ご使用ください。
 - ・敏感肌やアレルギー体質の方
 - ・皮膚炎、過度の日焼け等皮膚に異常のある方
 - ・肌に傷、湿疹やはれものがある方
- かぶれ・かゆみ等を生じた場合は、すぐに使用を中止し医師による受診をしてください。
- マスクのレンズは強化ガラスを使用していますが、衝撃等によるケガ等から目を保護するためのものではありません。マスクを付けたまま歩行(走る)したり、水中に飛び込まないでください。
- マスクとスノーケルを接続した状態で、スノーケルの本体を持って歩かないでください。スノーケル本体からスノーケルアダプターが外れることがあります。
- マスクのストラップは、着用して、鼻から少し息を出した時に少し漏れるくらいの強さに調節してください。ストラップが緩いと外れやすく、事故につながる可能性があります。また、きつく締めすぎると、水圧がかかった際に、水中で鼻から息を出すことができなくなり、目や顔の内出血を起こす可能性が増し、事故につながる恐れがあります。
- 排水弁は絶対に取り外さないでください。
- 波をかぶるなどでスノーケル内に水が入ってきた時には、その水を吹き出す必要があります。使用する方の肺活量にあったものをご使用ください。特に、お子さまは子供用スノーケルをご使用ください。十分な排水ができない場合、水を飲む危険性があります。
- マウスピースの凸部分を強く噛むと噛み切れてしまい、切れた部分が喉につまることがあります。
- 軟質系のパイプは、強く折り曲がると元に戻らなくなることがあります。
- スノーケリング中に、スノーケルのパイプ先端と頭が常に水面の上に出ている状態で呼吸してください。パイプ先端が水の中に沈むと、水が入り呼吸できません。波をかぶったりして、水がパイプに入ってくる場合がありますが、水を飲まないよう注意してください。(使用方法の図 参照)

注意 人が傷害を負ったり物的損害の発生が想定される内容です。

- 遊泳中、マスクに水が入った際はすぐに、水上に顔を出せる足の届くところまで移動してから、マスクの中の水を出し、再度マスクをつけ直してください。
- マスクのガラスは傷がつくと小さな衝撃でも破損する可能性があります。傷が見られる場合は使用を中止し、別のマスクを使用してください。
- 使用中の衝突や接触、マスクの落下には十分注意してください。フレーム及びレンズが割れる場合があります。
- 排水弁や、マスクのスカート等に砂などが付着すると水漏れの原因となります。ご使用前に水洗いをして、砂利等をきれいに除去してください。
- シリコンゴム製品は、直射日光または蛍光灯による変色が起こる事がありますが、使用上は問題ありません。変色を避けるために、光の当たらないところに保管することをお薦めします。

■ 使用前の点検

- レンズ面に亀裂や欠け痕がないか
- ストラップ、スカート、フレーム、バックルなどに傷や異常がないか
- スカート、レンズとフレームに異常な隙間がないか
- 排水弁に異物の挟み込みがないか
- 排水弁がしっかり取り付けられているか
- マウスピースに破損がないか
- マスクとスノーケルが、離れないように取り付けられているか

■ 使用方法

○ マスクの着用方法

水漏れ防止のため、マスクの中に髪の毛を挟まないように注意します。

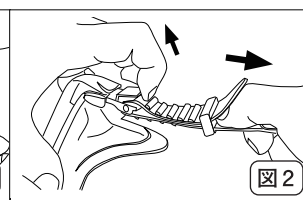
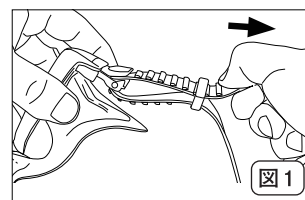
- ① マスクを顔に当てます。ストラップを頭頂部方向へ引っ張り、ねじれに気をつけながら、後頭部に回して掛けます。
- ② マスクと顔の間に隙間がないか、髪の毛が挟まっていないか再度確認して、しっかりと顔に合わせます。鼻から息を吸い込み、空気が入ってこないことを確認してください。
- ③ ストラップの長さを調節します。ストラップを締める際は、ストラップの端を後方に引きます。緩める際は、バックルを引き上げながら、マスクを前方に引いてください。(下図 参照)

○ ストラップの長さの調節

ストラップを締める場合は、外側のストラップを矢印の方向に引いてください。(図1)

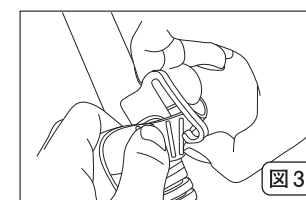
ストラップを緩める場合は、バックル部分のレバーを引き起こしながら、内側のストラップを矢印方向に引いてください。(図2)

※イラストは、説明のためにマスクを手にはっていますが、顔に装着したままでストラップの長さの調節をすることができます。



○ マスクへの取り付け方法

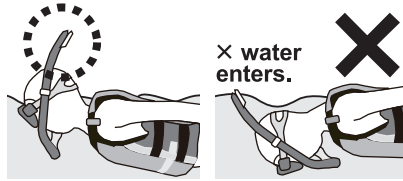
スノーケルアダプターの下部を内側から押し上げながら、マスクのストラップを通します。この時に、ストラップがねじれない様に注意してください。外す時は、逆の手順で行ってください。(図3)



- 遊泳中、水圧によりマスクが押され、顔や目が痛くなった際は、マスク内に鼻から息を吹き込むことによって、水圧とマスク内の圧力のバランスを取ります。目や顔の内出血を防ぐため、遊泳中は繰り返し行ってください。

○ Positioning the snorkel

- Ensure that the tip of the snorkel always remains above the water. This prevents accidents caused by water entering the lungs.
- While snorkeling, water may enter the pipe when submerged under a wave. When this happens, blow outward deeply to push the water out of the pipe. There may be some remaining water in the pipe, so take in small breaths to check.



■ Care

Improper care and storage can shorten the lifespan of this product. Follow the recommendations below to extend the lifespan of your product.

- If the mask fogs up, clean the inner lens with a mild soap.
- After use, always rinse thoroughly with tap water and allow to air dry in a cool, well ventilated area. If stored wet with salt water, the materials may prematurely deteriorate, discolor, and break.
- Do NOT clean this product with paint thinner and alcohol. Do NOT soak the product for long periods of time in detergent or other cleansers. This may cause deformation and discoloration, as well as breakage of the product while submerged. Immediately rinse any residue with fresh water.

■ Storage

- When storing for an extended period of time, store in a well ventilated, cool, dry place out of direct sunlight.
- Do NOT leave this product unattended for long periods alongside wet bathing suits and towels. May cause color stains. Always store the product after thoroughly drying.
- Do NOT store or dry this product under direct sunlight or near heat sources. May cause discoloration, deformation, and lead to decrease in performance.
- Storage under pressure can deform the product and cause leaks.

■ Disposal

Please follow local regulations regarding waste disposal.

■ Warranty

Montbell's warranty covers all defects in materials and workmanship to the original owner, for the lifetime of the product. If a product ever fails due to a manufacturing defect, Montbell will repair or replace the product at our discretion. This warranty does not cover damage(s) caused by accident, improper care, negligence, misuse, alterations or normal wear and tear. Damage(s) not covered under warranty will be repaired at a reasonable rate. If you would like to make a warranty inquiry, please contact Montbell Customer Service or the store of original purchase.

■ Specifications

Style# : #1127433 / 1127434
Name : Aqua Snorkeling Set / Aqua Snorkeling Set Small
Material : [Mask] Lens: Tempered glass / Skirt & Strap: Silicon
[Snorkel] Pipe: PVC / Adapter: Polyacetal (POM) / Mouth piece: Silicon

All product specifications and design are subject to change without prior notice. Actual product specifications may vary.

mont-bell Co.,Ltd.

2-2-2 Shinmachi, Nishi-ku, Osaka 550-0013 JAPAN
www.montbell.com

mont-bell

User's Manual

Aqua Snorkeling Set (Aqua Snorkeling Set Small)

Aqua Snorkeling Set

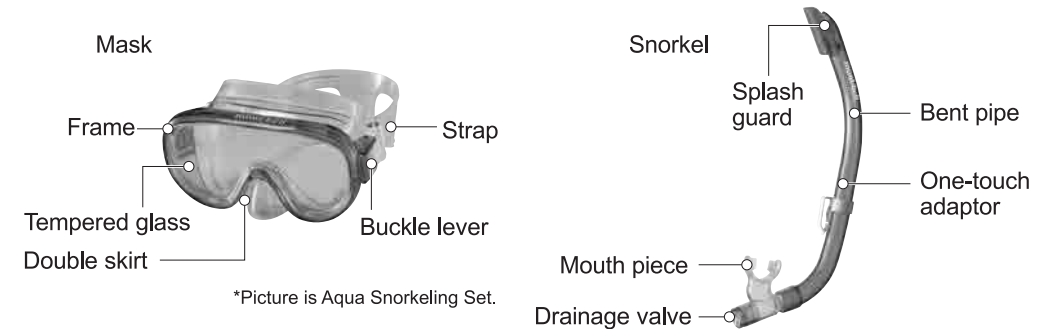
Thank you for purchasing this product. Before using, please carefully read this manual for instructions on the proper care and usage of this product.

If you have any questions regarding this product, please contact Montbell Customer Service or the store of original purchase. Keep this manual for future reference.

■ Description

This set includes a mask and snorkel with excellent fit and performance designed for snorkeling at the sea and river. The mask is made of a tempered glass that minimizes distortion from water pressure. The small size is made for women, kids and people (age 6 years and above) with smaller faces.

■ Components



Note to parents/guardians

- Prior to use, parents/guardians should thoroughly read this manual and ensure that the child understands proper use of the product.
- Prior to use, ensure that the mask is properly fitted to the child's face.
- This product is designed for children age 6 years and above. However, may NOT be suitable depending on child.

■ Safety Warnings! Please read carefully.



DANGER!

Under certain conditions, use of this product can result in major injury or death.

- Do NOT use this product if feeling uncomfortable or sick.
- Do NOT use this product in conjunction with medication such as cold medicine. (Prior to use, consult with your physician if currently taking medication.)
- Do NOT engage in swimming while under the influence of alcohol, medication, or drugs.
- Do NOT swim/snorkel by yourself or allow children to swim/snorkel unsupervised.
- Prior to use, proper training is necessary with an experienced person. Beginners should NOT use this product by themselves.
- Do NOT use this product in restricted areas.
- This product is designed for snorkeling. Do NOT use this product for any other activity for which it was not designed.
- Do NOT use this product on land. (May damage the product and cause injury or accidents.)

- Do NOT use this product when alone. You must have someone capable of seeking help.
- Do NOT use this product in high waves or fast tides.

! WARNINGS! Under certain conditions, use of this product can result in injury, death, or property damage.

- Prior to use, always inspect all components. Do NOT use this product if there are cracks, deterioration, or damage.
- Always wear a life jacket when using this product.
- This product does NOT guarantee your ability to swim. Do NOT use this product if you are unable to swim.
- This product is designed for snorkeling. Do NOT use this product for any other activity for which it was not designed.
- Prior to use, parents/guardians should thoroughly read this manual and ensure that the child understands proper use of this product.
- Do NOT modify or alter this product. Improper modifications and alterations can damage the product and impair functionality.
- If water pressure pushes against your eardrums and your ears hurt while swimming, perform the Valsalva maneuver by pinching your nose or covering the nostrils while blowing out. This will send air into the ears and expand the eardrums to reduce the pain. Not performing the Valsalva maneuver can cause damage to the eardrums. This process should be carried out several times before the ears begin to hurt. If the pain does not go away, stop swimming immediately.
- Do NOT wear this product if it doesn't fit your body. This can lead to accidents, such as water penetrating the mask while snorkeling. The use of adult-sized snorkels by children, who have less lung capacity, is also dangerous. This can prevent them from obtaining fresh oxygen and lead to oxygen deprivation. Always use a product matched to the size of the wearer.
- Do NOT place the product directly on top of sand or gravel. It can block the drainage valve on the mask and snorkel causing water to flow backwards into the product.
- Wear and adjust the product on dry land.
- Persons for whom any of the below apply should consult a physician before use.
 - Sensitive skin or allergic conditions
 - Dermatitis or excessive sunburn
 - Persons with wounds, rashes, or swelling on the skin
- If you experience a rash or itching, stop use immediately and consult a physician.
- The mask's lens is made of tempered glass, but they are NOT guaranteed to protect the eyes from impact or injury. Do NOT walk or run on land with the mask attached or dive into the water with the mask.
- Do NOT carry the snorkel with the mask attached. May cause the snorkel adapter to disconnect from the snorkel.
- After applying the mask, adjust the straps so that some air leaks out when breathing from the nose. If the straps are too loose, the mask can fall off and lead to accidents. If the straps are too tight, water pressure while submerged may prevent you from being able to breathe, increasing the risk of internal bleeding of the eyes or face.
- Do NOT remove the drainage valve.
- If, when submerged under a wave, water enters the snorkel, you must blow the water out. Use a product matched to the lung capacity of the wearer. Children, in particular, must use child-sized snorkels. Inability to properly drain water can cause water to be mistakenly consumed.
- Do NOT bite down hard on the mouth piece. May cause tears and damage which can lead to choking.
- The flexible pipe may not return back into its original shape if bent forcibly.
- While snorkeling, ensure that the tip of the snorkel pipe and your head remain above water for breathing. If the tip of the pipe becomes submerged underwater, water will enter the pipe and prevent you from breathing. If you become submerged in a wave and water enters the pipe, ensure that you do NOT swallow the water. (See illustrations under Directions.)

! CAUTION! Under certain conditions, use of this product can result in injury or property damage.

- If water enters the mask while swimming, immediately move to shallow water where you can put your head above the waves, then empty the water from the mask and reattach.
- The glass used on the mask may break if subjected to even a small impact. If damaged, do NOT use this product and use a different mask.
- Do NOT collide with other masks or drop it. Improper use may cause the frame and lenses to break.
- Leakage may occur if sand or gravel attaches to the drainage valve, mask skirt, or other parts. Rinse with water before use and fully remove any sand or gravel.
- Silicone rubber products may discolor when exposed to direct sunlight or lighting. However, this does NOT affect the performance. To avoid discoloration, store the product away from lighting.

■ Prior to use, inspect this product for:

- Cracks or damage on the lens
- Sand or gravel inside the drainage valve
- Strap, skirt, frame and buckles function properly
- Drainage valve is securely attached
- Open spaces between the skirt, lenses, and frame
- Tears and damage to the mouthpiece
- The mask and snorkel are securely attached

■ Directions

- **Wearing the mask**

To avoid leakage, ensure that hair is not caught in the mask.

 1. Place the mask on your face. Pull the straps towards the tip of the head, avoiding twisting, and bring them around to the back of the head.
 - 2 Ensure that there are no open spaces between the mask and face, and snugly fit it to the face. Breathe in air through the nose and confirm that air doesn't enter the mask.
 - 3 Adjust the strap length. To tighten the straps, pull the tip of the strap towards the back. To loosen the straps, pull the buckle lever while pulling the mask forward. (See illustrations below)
- **Adjusting the strap length**

When tightening the strap, pull the outward strap in the direction of the arrow. (See Fig. 1)

When loosening the strap, pull the buckle lever up while pulling the inner strap in the direction of the arrow. (See Fig. 2)

*The illustration shows the mask held in the hand for instructions. When using, adjust the strap length with the mask on your face.
- **Attaching the snorkel to the mask**

Press upward on the inside of the bottom piece of the snorkel adapter and pass the mask straps through. When doing so, ensure that the straps don't become twisted. To remove, repeat these steps in reverse. (See Fig. 3)
- While swimming, if water pressure pushes on the mask and causes pain to the face or eyes, blowing air through the nose will restore the balance between external water pressure and pressure within the mask. To prevent internal bleeding of the eyes and face, repeat this process several times while swimming.

