

mont·bell
取扱説明書

フェルトウエイディングシューズ

Felt Wading Shoes

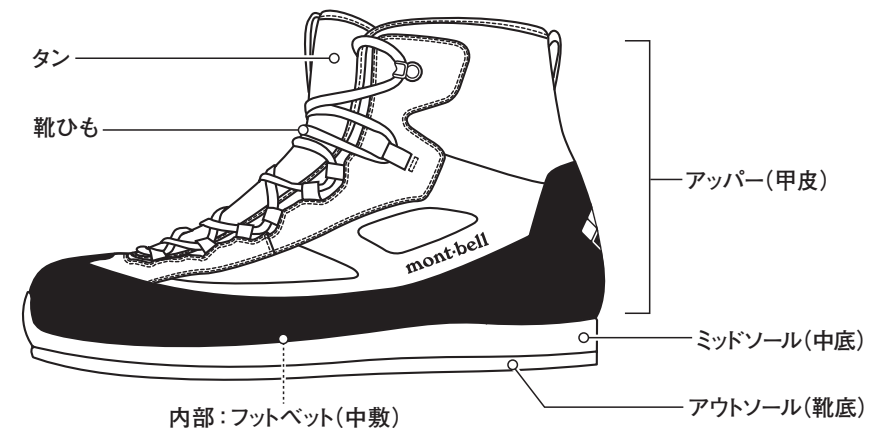
この度はお買いあげいただき、誠にありがとうございます。この取扱説明書（以下「本説明書」といいます）は本製品の正しい取扱方法を説明しています。ご使用前に本説明書をよくお読みいただき、正しい使用方法をご確認ください。

なお、ご不明な点等ございましたら、販売店もしくは（株）モンベル カスタマー・サービスまでお問い合わせください。本説明書は大切に保管してください。

■ 特長

コケやぬめりに強く、耐久性に優れたポリプロピレンフェルトソールを使用した軽量な釣り用シューズです。樹脂素材で補強を施すことで靴内での横ぶれを防ぎ、足場の悪い河川内などでの歩行を助けます。厚手のクロロプレンゴム製ソックスやウエイダーのソックスの使用を想定した一回り大きいサイズ設定になっています。

■ 各部の名称



※イラストはイメージです。

■ 仕様

品番：1126208
品名：フェルト ウエイディング シューズ

■ その他

本製品の仕様、デザインは予告なく変更されることがあります。また、重量などのスペックには誤差が生じる場合があります。

株式会社 **モンベル** 本社 〒550-0013 大阪市西区新町2-2-2 <https://www.montbell.jp/>
商品についてのお問い合わせはカスタマー・サービスまで Tel.06-6531-3544 フリーコール:0088-22-0031

■ 安全上の注意 必ずお読みください

警告 場合により人が死亡または重傷を負う可能性が想定される内容です。
軽傷または物的損害が発生する頻度が高いことが想定される内容です。

- 本製品の改造や分解などは絶対にしないでください。性能が損なわれ、十分に機能が発揮できない恐れがあります。
- 正しいお手入れ方法、保管方法を守ってください。誤ったお手入れや保管方法を行うと、本来の性能を発揮できない恐れがあります。
- 使用前は毎回必ず点検をしてください。老朽化が認められる場合や損傷が認められたり、疑わしい場合は直ちに本製品の使用を中止してください。本来の性能が発揮できない恐れがあります。
- フックを使用している靴は、足首内側のフックが反対の靴に引っ掛かり、転倒やケガの恐れがあります。靴を履く際は、必ず靴ひもを一番上まで締めてください。痛みなどの理由で靴ひもを上まで締めずに歩く場合や下山中、稜線歩きの際は、特に慎重な足運びをお願いします。また靴ひもが長すぎると結び目のループが大きくなり、フックに引っ掛かりやすくなります。その場合は、二重結びや靴ひものサイズ交換等で対応してください。

注意 人が傷害を負ったり物的損害の発生が想定される内容です。

- ソールの貼りつけに使用している接着剤は、靴の使用の有無にかかわらず経年劣化により剥離が起こる可能性があります。使用後のお手入れや保管方法は本説明書に従って行ってください。
- 経年劣化による破損や接着剥離は使用中に突発的に起こる可能性が高く、事故の原因にもなる可能性があります。ご使用前は靴本体やアウトソール(靴底)、ミッドソール(中底)等に異常がないことを点検してください。
- アウトソール(靴底)は屈曲を繰り返して異常がないか確認してください。異常が見受けられた場合は直ちに使用をやめ、販売店もしくは弊社カスタマー・サービスまでお問い合わせください。
- 新しい靴でフィールドに出かける際は必ず十分に慣らし履きを行ってください。靴擦れなどのケガの恐れがあります。
- 油がひいてある場所で使用しないでください。転倒やケガの恐れがあります。
- 靴ひもは傷みにより、切れることがあります。フィールドに出かける際は必ず予備の靴ひもをお持ちください。

■ 使用前の点検

使用にあたっては、毎回必ず次のことを確かめてください。
異常が見られた場合は使用しないでください。

- ソールのはがれがないか
- アウトソール(靴底)に異常がないか
- 縫い目のほつれや留め具の脱落がないか
- 靴ひもが傷んでいないか
- アッパー(甲皮)の屈曲部にひび割れなどがないか

■ お手入れ方法

間違ったお手入れ方法や保管方法は本製品の寿命を縮めます。
使用後や保管時は以下の点を参考にしてください。

汚れを放置すると経年劣化が進み、ソールのはがれの原因につながります。
※使用されている素材は製品の品質表示をご覧ください。

○ ご使用後のお手入れ

※イラストはイメージです。

① 汚れ落とし

1) アウトソール(靴底)

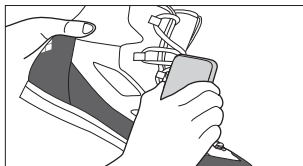
水洗いしてください。

2) アッパー(甲皮)部分

靴ひもを靴から外します。靴用ブラシ等を用いて汚れを落とし、頑固な汚れは水洗いしてください。

・靴ひも

外した靴ひもをネットに入れ、洗濯機を使用すると手軽に洗えます。



▲靴用ブラシで汚れを落とす

2

3) フットベッド(中敷き)・靴内部

フットベッド(中敷き)は使用するたびに取り出し、しっかり乾燥させてください。フットベッドを取り出すことで靴内部も乾かしやすくなります。フットベッドの汚れがひどい時は靴用洗剤とブラシで洗ってください。靴内部は、ブラッシングで汚れをかき出してください。

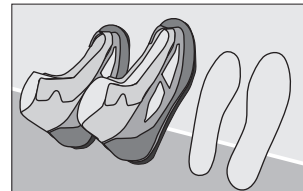


▲靴内部についた泥を落とす

② 乾燥

直射日光を避けて、風通しの良いところで2~3日かけて乾燥させてください。靴内部に水分が残っている場合は、靴用の乾燥剤を靴の中に入れてください。

※濡れた状態で直射日光やヒータ等で急激に乾燥させないでください。
皮革のヒビ割れ、硬化やソール等のはがれにつながる恐れがあります。



■ 保管方法

- 風通しがよく、湿度が高くない場所で、直射日光を避けて保管してください。
- 火のそばや暖房器具のそばなどの高温になるところに置かないでください。変形や損傷の原因になります。
- 購入時の靴箱や収納袋に入れて保管しないでください。湿気により靴の劣化やカビの原因になります。
- 直射日光のあたる庭の物置や車のトランクなど高温になる場所に保管しないでください。変形や損傷の原因になります。

■ 廃棄方法

- 廃棄方法はお住まいの自治体の収集方法に従ってください。

■ アフターサービス

お問い合わせいただきました本製品は万全を期して製造しておりますが、万一不備な点がございましたら、お問い合わせいただいた販売店、もしくは下記の弊社窓口までご連絡ください。製造上の欠陥による不具合の場合は無償で交換させていただきます。なお、修理、交換等の要否につきましては、弊社の裁量にて判断させていただきます。

なお、以下のような原因での破損、不良につきましては保証いたしませんのでご了承ください。

- 本製品の誤った使用方法によるもの
- 間違ったお手入れ、保管方法、経年変化による素材劣化
- 乱暴な取り扱いによるもの
- その他、製造上の欠陥以外の原因によるもの

破損時は弊社にて診断をして、修理が可能な場合はご要望により有償にて修理をさせていただきます。

アウトソール(靴底)の交換

当社ではアウトソール(靴底)の交換修理を行っています。アウトソール(靴底)の磨耗は、スムーズな歩行を妨げます。「滑りやすくなった」と感じたり、かかとやつま先部の減りが目立ってきたら早めに交換をしてください。ご自身で交換可能な別売のフェルトソールも販売しています。ミッドソール(中底)や靴本体との接合部の損傷にも注意し、異常が見られた場合は直ちに使用をやめ、販売店もしくはモンベルカスタマー・サービスにご相談ください。

3

Felt Wading Shoes

Felt Wading Shoes

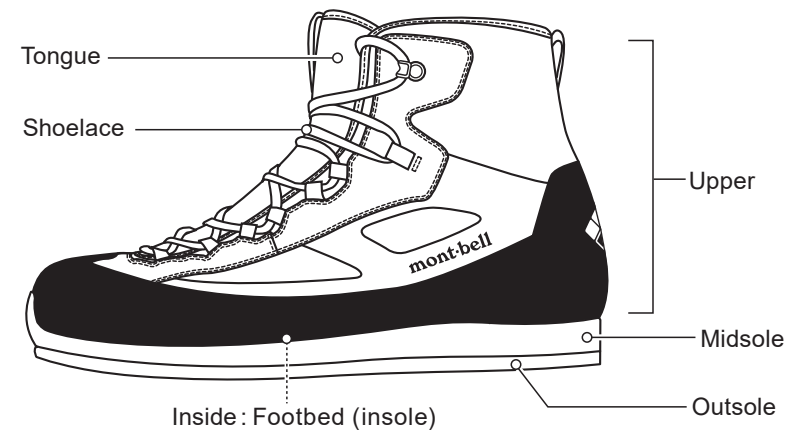
Thank you for purchasing this product. Before using, please carefully read this manual for instructions on the proper care and usage of this product.

If you have any questions regarding this product, please contact Montbell Customer Service or the store of original purchase. Keep this manual for future reference.

■ Description

Features a lightweight design and delivers grip on moss and slime with highly durable polypropylene felt soles. Resin reinforcement keeps the foot from shifting side-to-side to promote more stable footing while walking in rivers. The shoes are sized one size larger to allow for use with thick chloroprene rubber socks or wader socks.

■ Components



*Illustration. Actual product may vary.

■ Specifications

Style# : #1126208

Name : Felt Wading Shoes

All product specifications and design are subject to change without prior notice. Actual product specifications may vary.

mont·bell Co.,Ltd.

2-2-2 Shinmachi, Nishi-ku, Osaka 550-0013 JAPAN

<https://www.montbell.com/>

■ Safety Warnings! Please read carefully.

⚠ WARNING! Under certain conditions, use of this product can result in injury, death, or property damage.

Do NOT modify or alter this product. Improper modifications and alterations can damage the product and impair function.

Please follow recommended care and storage instructions. Improper care and storage can lead to a decrease in performance.

Prior to use, check the shoe's condition and stop using immediately if you notice any damage or irregularities.

Be aware that shoelace hooks on the inner ankle may catch on the opposite shoe, resulting in a fall or injury. Always tie shoelaces to the top, and exercise caution while walking along a ridgeline or descending. If it is absolutely necessary to leave shoelaces untied due to pain or other reasons, walk with the utmost caution. If the shoelaces are excessively long, large knot loops will easily catch on the hooks. To prevent this, tie a double knot or change the size of the shoelace.

⚠ CAUTION! Under certain conditions, use of this product can result in injury or property damage.

The glue that is used to attach the sole to the shoe can degrade over time causing the sole to peel off of the shoe, even if the shoe has never been used. To help prevent this, follow the care instructions in this manual.

Chemical breakdown of a compound or adhesive delamination due to natural aging of materials may occur during use and may result in an accident. Before use, inspect the outsole, midsole and overall shoe for any abnormalities.

Before using new shoes, be sure that they are thoroughly broken in. New shoes that have not been broken in can cause foot pain and possibly lead to injury.

Check the outsole for any abnormalities by repeatedly bending it. If any abnormalities are found, stop using this product immediately and contact the store of original purchase or Montbell Customer Service.

Do NOT use on oiled surfaces. There is a possibility of slipping and injury.

Shoelaces may break due to damage. Always bring spare shoelaces when going in the outdoors.

■ Prior to use, inspect this product for:

Stop using immediately if you notice any irregularities.

- Delaminating soles
- Abnormalities on the outsoles
- Damage to the stitching or missing shoelace hooks
- Damage to the shoelaces
- Tears in the upper from bending

Care Improper care and storage can shorten the lifespan of this product. Follow the recommendations below to extend the lifespan of your product.

Worn shoes will degrade and age quicker and can lead to the sole peeling away from the shoe. Refer to the product quality labeling for the materials used.

*Illustration. Actual product may vary.

○ Care after use

① Washing

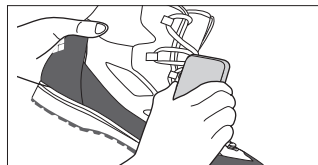
1) Outsole

Wash with water.

2) Upper

Remove the laces. To clean, use a shoe specific brush and for heavy soiling, wash with water.

- Laces can be placed in a laundry bag and washed in a washing machine.



▲Using a brush to remove soiling

2

3) Inside the shoe including footbed (insole)

After every use, remove the insole from the shoe and allow it to dry completely. This also allows the inside of the shoe to dry easier. If necessary, the insoles can be washed using a shoe specific cleaner and a brush.

The inside of the shoe can be cleaned using a brush.

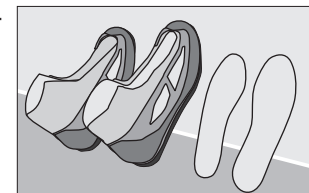


▲Removing dirt from the inside of the shoe

② Drying

Allow to dry for 2 to 3 days in a well-ventilated place. If moisture remains in the shoe, insert a shoe-drying desiccant into the shoe.

*Do NOT dry wet shoes in the sun or near a heater or dryer. Drying too quickly may lead to cracking and hardening of the leather and delamination of the sole.



■ Storage

- Store in a well-ventilated, cool, dry place out of direct sunlight.
- Do NOT place the product in a place where it will be exposed to high temperatures such as near a fire or heater. May cause deformation or damage.
- Do NOT store in the original shoe box or a storage bag. Moisture may cause deterioration or molding.
- Do NOT store the product in places with temperature extremes such as garden sheds or car trunks in direct sunlight. May cause deformation or damage.

■ Disposal

- Please follow local regulations regarding waste disposal.

■ Warranty

Montbell's warranty covers all defects in materials and workmanship to the original owner, for the lifetime of the product. If a product ever fails due to a manufacturing defect, Montbell will repair or replace the product at Montbell's discretion. This warranty does not cover damage(s) caused by accident, improper care, negligence, misuse, alterations or normal wear and tear. Damage(s) not covered under warranty will be repaired at a reasonable rate. If you would like to make a warranty inquiry, please contact Montbell Customer Service or the store of original purchase.

Resoling services

Montbell offers outsole replacement. Worn out outsoles will negatively affect your walking. If you feel that shoes are no longer gripping well, or if the heel/toe area is considerably worn down, have the outsoles replaced as soon as possible. Montbell also sells felt soles (sold separately) that can be replaced by yourself. If you notice any abnormalities, stop using this product immediately and contact the store of original purchase or Montbell Customer Service.

3