

mont·bell

取扱説明書

U.L.コンフォートシステムピロー

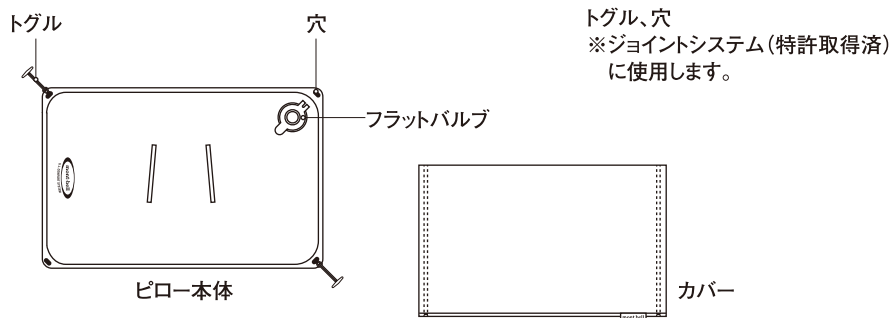
U.L. Comfort System Pillow

この度はお買いあげいただき、誠にありがとうございます。この取扱説明書（以下「本説明書」といいます）は本製品の正しい取扱方法を説明しています。ご使用前に本説明書をよくお読みいただき、正しい使用方法をご確認ください。なお、ご不明な点等ございましたら、販売店もしくは（株）モンベル カスタマー・サービスまでお問い合わせください。本説明書は大切に保管してください。

■ 特長

本製品は、空気で膨ませる軽量コンパクトな枕です。安定感に優れる形状で、頭部との高いフィット感を実現しています。また、独自のジョイントシステムにより本製品にU.L.コンフォートシステムパッド（別売）などを連結でき、寝返りによるずれや、すき間ができにくくなっています。空気の封入量により、枕の高さを好みで調節することができます。また、ポンプ スタッフバッグ（別売）を使用することで、より簡単に空気を入れることもできます。肌当たりの良いカバー付き。

■ 各部の名称



■ 安全上の注意 必ずお読みください

警告 場合により人が死亡または重傷を負う可能性が想定される内容です。軽傷または物的損害が発生する頻度が高いことが想定される内容です。

○本製品を絶対に浮き袋の代わりに使用しないでください。

注意 人が傷害を負ったり物的損害の発生が想定される内容です。

○正しいお手入れ方法、保管方法を守ってください。誤ったお手入れや保管方法を行うと、本来の性能を発揮できない恐れがあります。

○本製品の改造や分解などは絶対にしないでください。性能が損なわれ、十分に機能が發揮できない恐れがあります。

○本製品を使用する際は、ピロー本体の表生地に直接頭部や肌があたらないように付属のカバーやタオルなどをかぶせて使用することをお勧めします。直接接触すると整髪料や頭部の皮脂などが本製品に染み込み、生地を剥離を促進する恐れがあります。

※カバーはピロー本体に汚れが付着するのを完全に防ぐものではありません。汗や汚れがついた際は、ご使用後すぐに中性洗剤で洗ってください。

- 高圧ポンプやコンプレッサーで絶対に空気を入れしないでください。破損の恐れがあります。
- 使用前は毎回必ず点検をしてください。老朽化が認められる場合や損傷が認められたり、疑わしい場合は直ちに本製品の使用を中止してください。本来の性能が發揮できない恐れがあります。
- 本製品の設置場所にトゲのある茂みや尖った石などが無いかを常に確認してください。パンクの原因となります。
- 本製品を地面に直に置いて使用しないでください。テントの中で使用するなど、保護のために本製品の下にグラウンドシートなどを敷いてください。
- 空気を限界まで封入した状態で急激な圧力を加えないでください。パンクの原因となります。
- 本製品を火気や熱いものに近づけないでください。本体、フラットバルブの変形や損傷の原因となります。使用直後の火器（コンロ、ランタンなど）が本製品に触れないよう十分にご注意ください。
- 本製品をご使用中の喫煙はお避けください。落下した灰が生地を傷める恐れがあります。
- 気温の高い日に膨らませてフラットバルブを閉めた本製品を車内やテント内に放置することはお避けください。パンクの原因となります。
- 本製品を長期間直射日光に晒さないでください。紫外線劣化により本製品の耐久性が損なわれる恐れがあります。
- 本製品はペットが触れることのできない場所に置いてください。ペットが噛みついたり、本製品に爪が引っ掛かったりすることで穴が開く恐れがあります。
- 本製品を収納する際は、十分乾かしてから収納してください。生地の劣化やカビの原因となります。

■ 使用前の点検

使用にあたっては、毎回必ず次のことを確かめてください。異常が見られた場合は使用しないでください。

- 穴が開いていないか
- フラットバルブが破損していないか
- 生地が剥離していないか
- 空気が漏れていないか

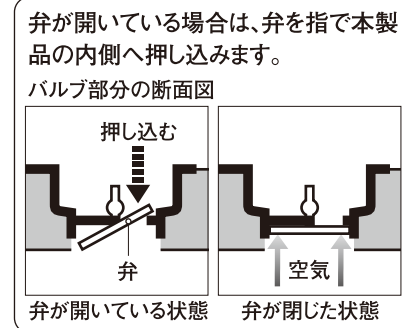
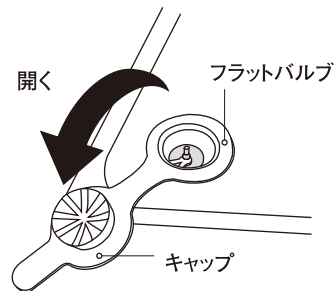
■ 使用方法

○ 空気の入れ方

直接息を吹き込むか、ポンプ スタッフバッグ（別売）を使用して空気を入れます。空気の量はお好みで調節してください。

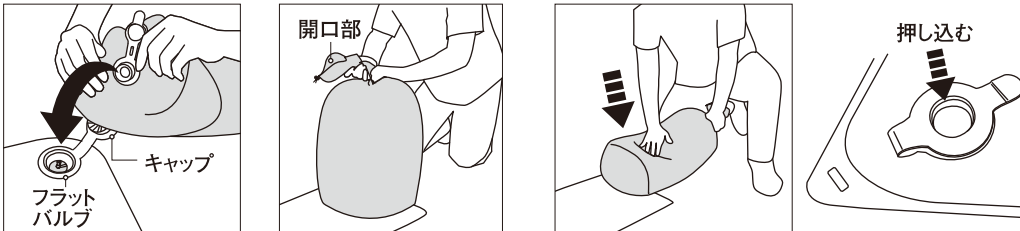
息を吹き込む場合

- ①フラットバルブのキャップを開きます。
- ②内側の弁が閉じていることを確認してください。フラットバルブに口を付け、息を吹き込みます。空気の封入量で枕の高さを好みで調節してください。
- ③空気を入れ終わったら、キャップをフラットバルブにしっかり押し込み、フラットバルブを開きます。



ポンプ スタッフバッグ(別売)を使用する場合(本製品に、より簡単に空気を入れることができます。)

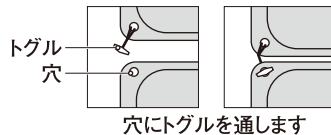
- ①本製品とポンプ スタッフバッグのバルブのキャップを開き、接続します。
※弁が開いている場合は、息を吹き込む場合の②を参照してください。
- ②ポンプ スタッフバッグに空気を溜め、開口部を握り空気が漏れないようにしっかり閉じます。
- ③ポンプ スタッフバッグに体重をかけ、ポンプ スタッフバッグ内の空気を本製品へ入れます。
その際、バルブの真上を避けてポンプスタッフバッグを押してください。
- ④空気を入れ終わったら、キャップをフラットバルブにしっかり押し込み、フラットバルブを閉じます。



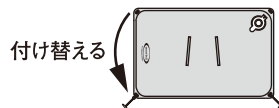
注意 空気を限界まで封入した状態で急激な圧力を加えないでください。パンクする恐れがあります。

○ジョイントシステム(特許取得済)

トグルと穴を利用して本製品をU.L.コンフォートシステムパッド(別売)と連結することができます。寝返りを打っても本製品がずれたりせず、快眠を妨げにくくなっています。

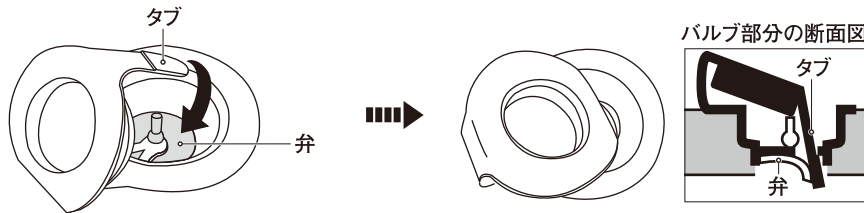


幅広タイプのスリーピングパッドと連結する際は、本製品のトグルを図のように付け替えて使用してください。



○収納方法

①フラットバルブのキャップを開け、キャップのタブを内側の弁に差し込みます。本製品を軽くたたみ、体重をかけて空気を押し出します。



- ②フラットバルブの反対側の端から押さえながら本製品を巻きます。残りの空気を出し切ってください。
- ③タブを弁から抜き、フラットバルブのキャップを閉じます。

■お手入れ方法

間違ったお手入れ方法や保管方法は本製品の寿命を縮めます。使用後や保管時は以下の点を参考にしてください。

- 汗や皮脂などの汚れが付いた際は、ご使用後すぐに中性洗剤で洗ってください。汚れを放置すると、それらが染み込むことで生地が剥離して空気漏れの原因になります。
- 本製品を最大限に膨らませた状態でフラットバルブをしっかりと閉じます。毛の柔らかいブラシと、家庭用の中性洗剤を用意し、ぬるま湯(30℃以下)で洗ってください。洗浄後は十分にすすぎ、完全に乾燥させてください。

■保管方法

- 風通しがよく、湿度が高くない場所で、直射日光を避けて保管してください。
※本製品の経年劣化を早める恐れがあります。以下のような場所に保管しないでください。
・直射日光のあたる庭の物置 ・車内や車のトランクなど高温になる場所
- 長期間保管する場合は、本製品を広げ、フラットバルブを開いたまま湿気のない場所で保管してください。
- 本製品を濡れたまま長期間放置しないでください。生地を傷める恐れがあります。
- 保管時は刃物や鋭利な物と接触させないでください。

■廃棄方法

- 廃棄方法は住まいの自治体の収集方法に従ってください。

■アフターサービス

お買い求めいただきました本製品は万全を期して製造しておりますが、万一不備な点がございましたら、お買い求めいただいた販売店、もしくは下記の弊社窓口までご連絡ください。製造上の欠陥による不具合の場合は無償で交換させていただきます。なお、修理、交換等の要否につきましては、弊社の裁量にて判断させていただきます。

なお、以下のような原因での破損、不良につきましては保証いたしませんのでご了承ください。

- 本製品の誤った使用方法によるもの
 - 間違ったお手入れ、保管方法、経年変化による素材劣化
 - 乱暴な取り扱いによるもの
 - その他、製造上の欠陥以外の原因によるもの
- 破損時は弊社にて診断をして、修理が可能な場合はご要望により有償にて修理をさせていただきます。

■オプション(別売) 本製品は下記のオプション(別売)を利用できます。

- U.L. コンフォートシステム ピローカバー
本製品にフィットする交換用枕カバーです。肌当たりの良い起毛地で速乾性に優れます。(本製品に付属のカバーと同じものです。)
- ポンプ スタッフバッグ
本製品に、より簡単に空気を入れることができます。

■ジョイントシステム対応モデル

本製品をモンベル製のスリーピングパッドと連結できます。
※対応するパッドの詳細はモンベルのWEBサイトをご覧ください。

■仕様・サイズ

品番: 1124730
品名: U.L.コンフォートシステムピロー
素材: (ピロー) 30デニール・ポリエステル・リップストップ [TPUラミネート] (カバー) ポリエステル100%
使用サイズ: (ピロー) 長さ25cm×幅45cm×厚さ12cm (カバー) 長さ27cm×幅38.5cm

■その他

本製品の仕様、デザインは予告なく変更されることがあります。また、重量などのスペックには誤差が生じる場合があります。

mont·bell

User's Manual

U.L. Comfort System Pillow

U.L. Comfort System Pillow

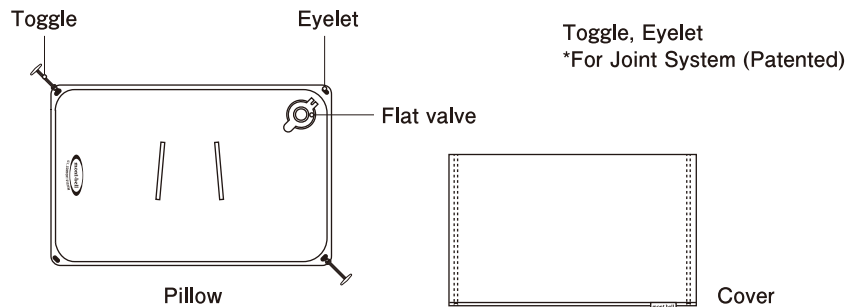
Thank you for purchasing this product. Before using, please carefully read this manual for instructions on the proper care and usage of this product.

If you have any questions regarding this product, please contact Montbell Customer Service or the store of original purchase. Keep this manual for future reference.

■ Features

This super light and compact inflatable pillow easily connects to most Montbell sleeping pads. Based on our original design, the Joint System can be used to connect the pillow to sleeping pads (sold separately) of varying lengths. The shape is designed to provide superior comfort and keep the head on the pillow while sleeping. You can adjust the volume of the pillow to personal preference. Use the Pump Stuff Bag (sold separately) to quickly inflate. Soft pillow cover included.

■ Components



■ Safety Warnings! Please read carefully.

⚠ WARNING! Under certain conditions, use of this product can result in injury, death, or property damage.

○ Do NOT use as a flotation device.

⚠ CAUTION! Under certain conditions, use of this product can result in injury or property damage.

○ Please follow recommended care and storage instructions. Improper care and storage can lead to a decrease in performance.

○ Do NOT modify or alter this product. Improper modifications and alterations can damage the product and impair function.

○ When using this product, it is recommended to cover the pillow with a towel or the included cover to keep the head and skin from coming into direct contact. Hair dyes, the skin's natural oils and other substances can soak into the material and may cause delamination.

*The included cover does NOT completely protect from dirt, oils, etc. If stained, wash the product with a mild soap.

- Do NOT inflate with an air compressor.
- Prior to use, check the pillow's condition and stop using immediately if you notice any deterioration from age/use, damage or irregularities.
- It is important to take care when around sharp objects (thorns, branches, stones, cacti, etc), they may puncture the material.
- Do NOT sleep directly on the ground. Use on a tent floor or footprint to protect the pillow.
- Do NOT apply sudden pressure to pillow when fully inflated. May cause the pillow to rupture.
- Keep this product away from flame sources, such as campfires, to prevent damage and warping due to heat. Do NOT set hot objects (such as a hot stove or lantern) on top of the pillow.
- Do NOT smoke over the pillow. Hot ash can damage the fabric.
- Do NOT leave inflated pillow inside a tent or car during hot weather. May cause the pillow to rupture.
- Avoid long-term exposure to sunlight. Ultraviolet light can damage the material.
- Store out of the reach of pets. Pets can bite or claw the material, causing holes.
- Dry this product thoroughly before storing. If stored while wet, molding can occur and the fabric can deteriorate prematurely.

■ Prior to use, inspect this product for: Stop using immediately if you notice any irregularities.

- Punctures
- Fabric peeling
- Damage to the valve
- Air leakage

■ Directions

○ How to inflate

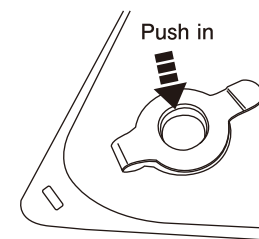
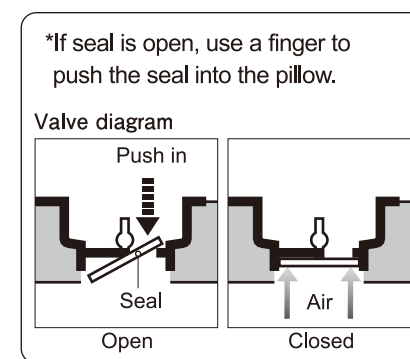
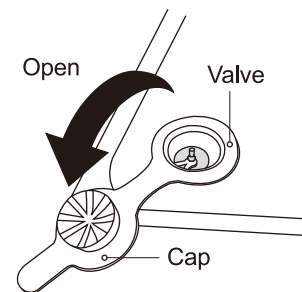
Open the valve and either blow into the pillow or use the Pump Stuff Bag (sold separately) to inflate. Inflate to personal preference.

Inflating

① Open the valve's cap.

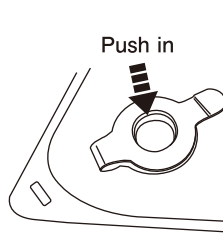
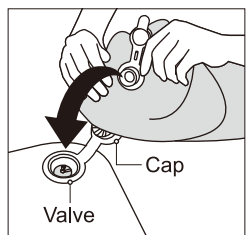
② Make sure the seal is closed before inflating. Blow into the valve to inflate to personal preference.

③ Push in cap firmly to secure.



Inflating with the Pump Stuff Bag (sold separately) *Use the Pump Stuff Bag to quickly inflate.

- 1 Open the valve cap on the pillow and the Pump Stuff Bag, then connect.
※If seal is open, use a finger to push the seal into the pillow. (cf. Inflating ②)
- 2 Open the bag and capture air inside the bag by closing near the edge.
- 3 Place your weight onto the Pump Stuff Bag to push air into the pillow. Avoid placing weight onto the valve.
- 4 Push in cap firmly to secure.

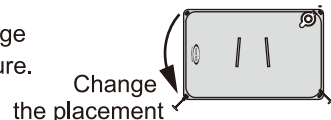
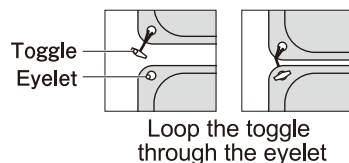


Caution! Do NOT apply sudden pressure to pillow when fully inflated. May cause the pillow to rupture.

Joint System (Patented)

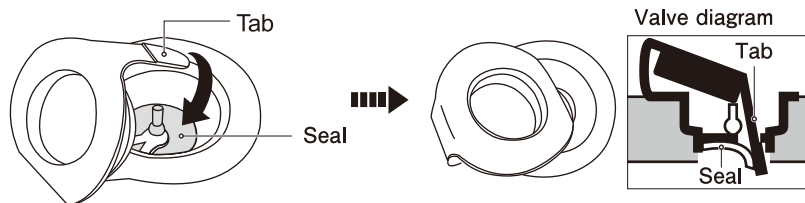
It is possible to connect this pillow to most Montbell sleeping pads (sold separately) so the pillow does not require repositioning throughout the night and allows for uninterrupted sleep.

When connecting a pillow to a wide model sleeping pad, change the placement of the toggle on this product as shown in the figure.



Deflating the pillow

- 1 Open the valve cap and insert the cap's tab into the valve to create a gap in the seal for air to escape. Fold up and then push the air out of the pillow using your weight.



- 2 Firmly roll up from the side opposite the valve to push out remaining air.

- 3 Push in cap firmly to secure.

Care

Improper care and storage can shorten the lifespan of this product. Follow the recommendations below to extend the lifespan of your product.

- 1 If perspiration or the skin's natural oils come into contact with the material, wash with a mild soap. When left unwashed, dirt and oils soak into the material and may cause delamination and leakage.
- 2 Inflate the pillow to its maximum capacity and close the valve's cap. Wash using a soft brush, mild soap and lukewarm water (below 30°C). Rinse thoroughly and allow to air dry before storing.

Storage

- Store in a well-ventilated, cool, dry place out of direct sunlight. The following storage methods can cause this product to deteriorate quickly.
 - Any area that receives exposure from direct sunlight.
 - A car trunk or other area subject to high temperatures.
- For long term storage, store in a dry place with the pillow spread out with the valve open.
- Do NOT store this product while wet. Molding and premature fabric deterioration can occur if stored while wet. Dry thoroughly before storing.
- Do NOT allow sharp or pointed objects to come into contact with the pillow.

Disposal

- Please follow local regulations regarding waste disposal.

Warranty

Montbell's warranty covers all defects in materials and workmanship to the original owner, for the lifetime of the product. If a product ever fails due to a manufacturing defect, Montbell will repair or replace the product at Montbell's discretion. This warranty does not cover damage(s) caused by accident, improper care, negligence, misuse, alterations or normal wear and tear. Damage(s) not covered under warranty will be repaired at a reasonable rate. If you would like to make a warranty inquiry, please contact Montbell Customer Service or the store of original purchase.

Accessories (Sold separately)

The following accessories are available for use with this product.

- **U.L. Comfort System Pillow Cover**
Cover that fits over the pillow. Features soft feel brushed fabric and excels in quick-drying properties. (Same model as the included cover.)
- **Pump Stuff Bag**
For quick and easy inflation.

Joint System compatible

This pillow connects to most Montbell sleeping pads.
※Check Montbell website for further details.

Specifications

Style# : 1124730
Name : U.L. Comfort System Pillow
Materials : (Pillow) 30-denier polyester rip-stop [TPU laminate] (Cover)100% polyester
Dimensions : (Pillow) D:25cm×W:45cm×H:12cm (Cover)D:27cm×W:38.5cm

All product specifications and design are subject to change without prior notice.
Actual product specifications may vary.

mont-bell Co.,Ltd.

2-2-2 Shinmachi, Nishi-ku, Osaka 550-0013 JAPAN
<https://www.montbell.com/>