

mont·bell

取扱説明書

ライトツェルト

Light Zelt

この度はお買いあげいただき、誠にありがとうございます。この取扱説明書(以下「本説明書」といいます)は本製品の正しい取扱方法を説明しています。ご使用前に本説明書をよくお読みいただき、正しい使用方法をご確認ください。

なお、ご不明な点等ございましたら、販売店もしくは(株)モンベル カスタマー・サービスまでお問い合わせください。本説明書は大切に保管してください。

■ 特長

余分なスペースを省いた独自のくさび形デザインの軽量ツェルトです。天頂部を緩やかな逆アーチ状にすることで荷重を分散し、フライ(別売)とのクリアランスを確保することで結露防止にもなります。入口ジッパーを全開にして、タープとして使用することが可能です。

■ 安全上の注意 必ずお読みください

危険 人が死亡または重傷を負う危険が差し迫って生じることが想定される内容です。

- ツェルト内やツェルト近くでは、絶対に火気を使用しないでください。火災や酸素欠乏症、一酸化炭素中毒等の恐れがあります。
- ベンチレーターや出入口などを常に開け、換気に充分ご注意ください。

注意 人が傷害を負ったり物的損害の発生が想定される内容です。

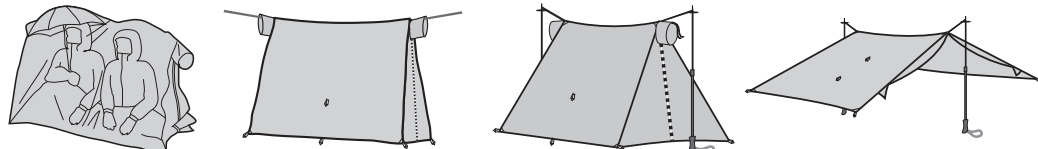
- 本商品はあくまで緊急時の使用を想定して、軽量化を優先し超軽量素材を使用しております。このため、ツェルトポールセットを取り付け可能な仕様にはしてありますが、常時テントとして使用いただく設計ではございません。破損の恐れがありますので、ご理解の上ご使用ください。
- 本体生地は熱に弱い性質を持った合成繊維です。たき火やストーブなどを近づけないようご注意ください。
- テントとして使用の際は必ずベグ(別売)で固定してください。砂地や雪上では状況に応じたベグ等が別途必要です。
- 本製品の設営地はできるだけ平坦地を選び、危険のない場所を選んでください。

■ 使用前の点検

- 生地に破れがないか

■ 使用方法

○ お持ちのロープやストックを使って設営



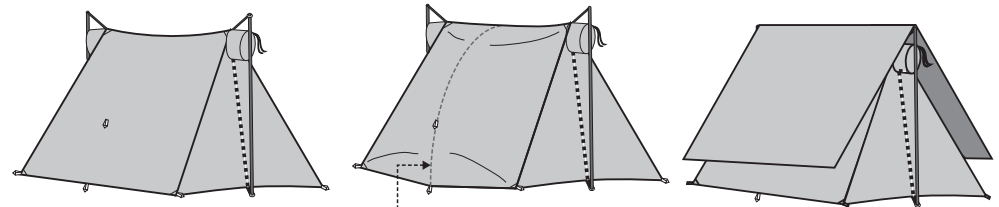
ツェルトをかぶる。傘などで空間を広げて使用可能。

ベンチレーターにロープ(別売)を通して設営。

トレッキングポール(別売)などを利用して設営。

ジッパーを全開にしてタープとして使用可能。

○ 別売オプションを使って設営



ツェルトポールセット(別売)を使用してテントとして設営。

ツェルトインナーポール(別売)を使用して居住性を向上。

ツェルトポールセット(別売)、ツェルトフライシート(別売)を使用してフライシート付きテントとして設営。

■ お手入れ方法 間違ったお手入れ方法や保管方法は本製品の寿命を縮めます。使用後や保管時は以下の点を参考にしてください。

- 使用後は、泥汚れなどを水洗いし、陰干しして乾燥後に収納してください。汚れたまま、あるいは濡れたまま長時間放置するとカビが発生する可能性があり、また生地も劣化しやすくなります。
- 長期の使用により、撥水性能(水を弾く力)が低下した場合は別売のS.R.スプレー等の撥水スプレーをご使用ください。
- ドライクリーニングや洗濯機による洗濯はしないでください。生地を傷める恐れがあります。
- ジッパーの動きが固くなりましたら、別売のスムースライダー™やローソクのロウを塗ると回復します。

■ 保管方法

- 本製品を長期間使用せずに保管する場合は、なるべくゆるくたたみ、風通しの良い場所に保管してください。付属の収納袋は、携行性を重視しているため、きつめにたたまないで入らないので使用を避けてください。

■ アフターサービス

お買い求めいただきました本製品は万全を期して製造しておりますが、万一不備な点がございましたら、お買い求めいただいた販売店、もしくは下記の弊社窓口までご連絡ください。製造上の欠陥による不具合の場合は無償で交換させていただきます。なお、修理、交換等の要否につきましては、弊社の裁量にて判断させていただきます。

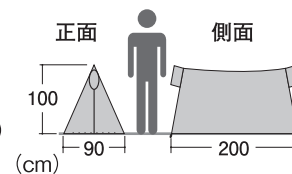
なお、以下のような原因での破損、不良につきましては保証いたしませんのでご了承ください。

- 本製品の誤った使用方法によるもの
- 間違ったお手入れ、保管方法、経年変化による素材劣化
- 乱暴な取り扱いによるもの
- その他、製造上の欠陥以外の原因によるもの

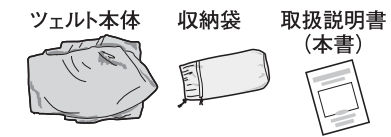
破損時は弊社にて診断をして、修理が可能な場合はご要望により有償にて修理させていただきます。

■ 仕様・サイズ

品番: 1122704
品名: ライトツェルト
素材: (本体)20デニール
ポリエステル
リップストップ
(ウレタンコーティング)



○ 構成部品



別売オプション

- ツェルトポールセット
- ツェルトフライシート
- ツェルトインナーポール

■ その他

本製品の仕様、デザインは予告なく変更されることがあります。また、重量などのスペックには誤差が生じる場合があります。

mont·bell

User's Manual

Light Zelt

Light Zelt

Thank you for purchasing this product. Before using, please carefully read this manual for instructions on the proper care and usage of this product.

If you have any questions regarding this product, please contact Montbell Customer Service or the store of original purchase. Keep this manual for future reference.

Description

Our original wedge-shaped design eliminates unnecessary space and saves weight. The roof is arced to distribute the load evenly and to prevent fabric contact and condensation when used with a rainfly (sold separately). It can also be used as a makeshift tarp by fully opening the entrance zipper.

Safety Warnings! Please read carefully.

Danger! Under certain conditions, use of this product can result in major injury or death.

- Never place a flame source in or near your shelter. Injury or death by fire, hypoxia and/or carbon monoxide poisoning is possible.
- Ventilate the shelter at all times by keeping ventilators or shelter door(s) open.

CAUTION! Under certain conditions, use of this product can result in injury or property damage.

- This shelter is designed with lightweight materials and for use in emergency situations. Although this shelter can be used like a tent with a set of poles, continuous use as a tent can damage shelter fabric and is not recommended.
- This shelter is made with synthetic fibers which are weak against heat. Keep this shelter away from flame sources.
- Always stake the shelter with pegs (sold separately) when using as a tent. Different pegs may be necessary depending on ground conditions, such as sand or snow.
- Choose a campsite free of danger and as level as possible.

Prior to use, inspect this product for:

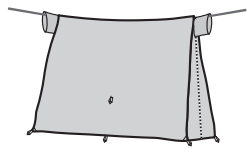
- Tears or damage to the fabric.

Usage Examples

- Using trekking poles and available cordage.



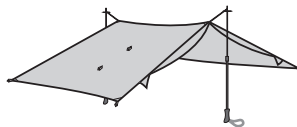
Sitting inside unsupported. Use an umbrella to lift shelter walls away and increase space.



Using a rope (sold separately) passed through ventilators.

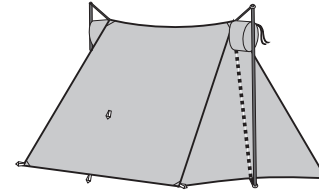


Using trekking poles (sold separately).

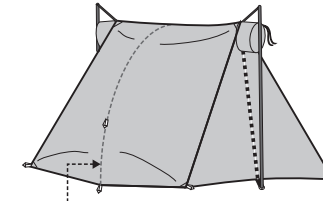


It can also be used as a makeshift tarp by fully opening the entrance zipper.

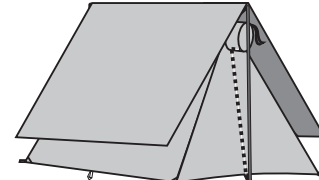
- Using accessories.



Using the Zelt Pole Set (sold separately)



Using the Zelt Inner Pole (sold separately) to increase liveability



Using the Zelt Pole Set and Zelt Rainfly (sold separately)

Care

Improper care and storage will shorten the lifespan of this product. Please review the following instructions for care and storage.

- Wash away stains and soiling with water. Avoid direct sunlight and allow to air dry in a cool well ventilated area. If stored wet or soiled, mold can grow and the fabric can start to prematurely deteriorate.
- Over time the tarp's water repellent treatment will deteriorate. To restore the tarp's water repellent abilities, reapply a water repellent spray (sold separately).
- Do NOT dry clean or wash in washing machine. This can damage the fabric.
- If zipper movement becomes stiff, use Smooth Slider (sold separately) or candle wax to restore functionality.

Storage

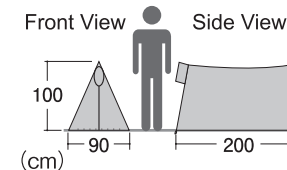
- When storing for an extended period of time, store loosely in a well ventilated, cool, dry place out of direct sunlight. The product is not designed to be stored long term in the stuff sack which should only be used for transporting the product.

Warranty

Montbell's warranty covers all defects in materials and workmanship to the original owner for the lifetime of the product. If a product ever fails due to a manufacturing defect, Montbell will repair the product, or replace it, at its discretion. This warranty does not cover damage(s) caused by accident, improper care, negligence, misuse, alterations or normal wear and tear. Damage(s) not covered under warranty will be repaired at a reasonable rate.

Specifications

Style Number : 1122704
 Product Name : Light Zelt
 Material : 20-denier rip-stop polyester (Urethane coating)



Contents



Accessories (sold separately) ● Zelt Pole Set ● Zelt Flysheet ● Zelt Inner Pole

All product specifications and design are subject to change without prior notice. Actual product specifications may vary.

mont·bell Co.,Ltd.

2-2-2 Shinmachi, Nishi-ku, Osaka 550-0013 JAPAN

www.montbell.com