

mont-bell

1124431

コンパクト ヘッドランプ

<取扱説明書>

ご使用前にこの説明書をよくお読みいただき、ご使用方法等の確認をしてください。
 なお、ご不明な点などございましたら、販売店もしくは弊社カスタマー・サービスまでお問い合わせください。
 この説明書は大切に保管してください。

仕様・表示単位

	明るさ	照射距離	照射時間
電球色 LED	5 ルーメン	6m	75 時間
0.5w 白色 LED LOW	11 ルーメン	26m	59 時間
0.5w 白色 LED HIGH	26 ルーメン	43m	15 時間

■サイズ：約61×40×30mm ■重量：49g/72g（電池込み）

■明るさ

ルーメンとは光源から発せられる光の総量を表した光学単位で、方向や距離に関係なく光源の本来持っている性能を示しています。

■照射距離


0.25ルクス（満月の明かりとほぼ同等の明るさ）以上で照らすことができる距離を示しています。

■照射時間

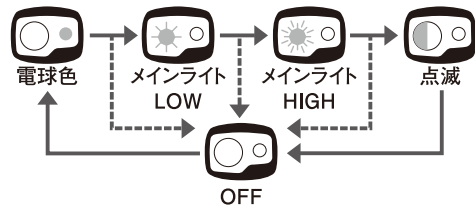
0.5w白色LED/2m先の照度が0.25ルクスになるまでの時間を示しています。

電球色LED/初期照度に対し、10%の照度に減衰するまでの時間を示しています。

各部の名称と使用方法




- ①スイッチを入れると電球色が点灯します。
- ②スイッチを押すごとに、図のように点灯モードが切り替わります。
- ③点灯モードに関わらず3秒以上同じモードで点灯を続けると、次にボタンを押した際に消灯します。



- 緊急時には点滅させることにより、自分の位置を知らせることが出来ます。


ヘッドバンドの取り付け



- ①ヘッドバンドの下部をヘッドバンドホルダーに差し込んでください。
- ②上部をヘッドバンドホルダーに差し込んでください。

照射角度の調節

本体を上下に動かし、LEDの照射角度を調節します。



警告


- 発熱・破損などのおそれがありますので、本商品に衝撃を与えたり、分解・改造や内蔵電池の交換は絶対に行わないでください。
- 本商品は防滴仕様にしてありますが防水機能はありませんので、水中でのご使用はおやめください。本体内部に水が入るとショートや絶縁不良による発熱・感電・故障につながるおそれがあります。
- 使用後は必ず消灯してください。
- 使用しないときは、液漏れ、発熱等のおそれがありますので、電池を本体から取り外してください。
- 電池の液が目に入った時はきれいな水で洗い、直ぐに医師の治療を受けてください。
- 使いきった電池は器具から取り出してください。電池からガスが出ることがあり、器具が破損する原因になることがあります。
- リチウム電池は使用できません。
- 発熱や発火、感電の原因になりますので、濡れた手で電池交換をしないでください。

注意

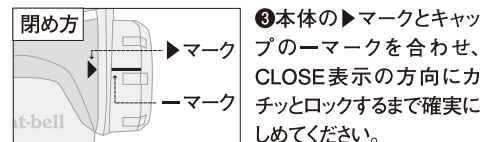
- 電池挿入口のキャップは確実に取り付けてください。取り付けが不十分だと、本体内部に水が入りショートや絶縁不良による発熱・感電・故障につながるおそれがあります。
- 落下等の強い衝撃を与えないようにしてください。
- 本商品は、小さなお子様の手の届く場所や、高温多湿の場所を避けて保管してください。
- 目に直接光を当てないでください。
- 電池の使用表示に従ってください。
- 定期的に点検してください。
- ザックなどの中で荷物にあたってスイッチが入らないようにしてください。
- 電池は消耗品です。万が一に備えて予備電池をご準備ください。

株式会社 **モンベル** 本社 〒550-0013 大阪市西区新町1-33-20
 商品についてのお問い合わせはカスタマー・サービスまで
 Tel. 06-6531-3544 フリーコール：☎ 0088-22-0031
 モンベルホームページ <http://www.montbell.jp>

電池の交換



- ①電池挿入口のキャップをOPEN表示の方向に回して外します。
- ②電池の⊕⊖を間違わないように入れてください。



- ③本体の▶マークとキャップの▶マークを合わせ、CLOSE表示の方向にカチッとロックするまで確実にしめてください。

トラブルについて

