

# mont·bell

共通取扱説明書

## タープポール

Tarp Pole

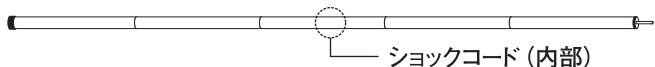
この度はお買いあげいただき、誠にありがとうございます。この取扱説明書（以下「本説明書」といいます）は本製品の正しい取扱方法を説明しています。ご使用前に本説明書をよくお読みいただき、正しい使用方法をご確認ください。

なお、ご不明な点等ございましたら、販売店もしくは（株）モンベル カスタマー・サービスまでお問い合わせください。本説明書は大切に保管してください。

### ■ 特長

本製品は、軽量ながら強度も備えるタープポールです。

### ■ 各部の名称



※イラストはイメージです。

### ■ 安全上の注意 **必ずお読みください**

※テント・タープ本体に記載の注意事項を必ずお読みください。

**警告** 場合により人が死亡または重傷を負う可能性が想定される内容です。  
軽傷または物的損害が発生する頻度が高いことが想定される内容です。

- タープやテントの設営以外の目的には使用しないでください。
- 台風や、落雷の時には、キャンプ場の管理担当者の指示に従い、安全な場所に避難してください。

**注意** 人が傷害を負ったり物的損害の発生が想定される内容です。

- ご使用前に必ず破損等がないかお確かめください。
- タープポールの先端には鋭利な部分がありますので、取り扱いにはご注意ください。
- 台風や落雷の時には、キャンプ場の管理担当者の指示に従い、安全な場所に避難してください。

### ■ 使用前の点検

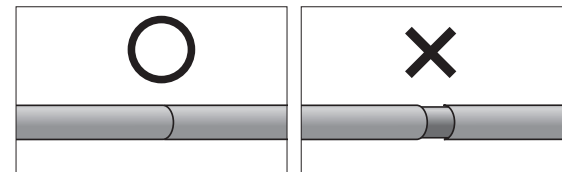
使用にあたっては、毎回必ず次のことを確かめてください。

- 亀裂などの破損がないか

### ■ 使用方法

#### ○ 組み立て方法

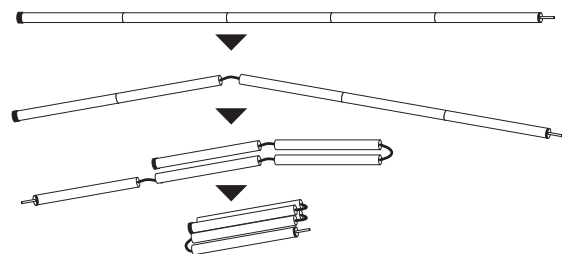
各タープポールを奥まで差し込んで、しっかりとつながっているかを確認してください。



#### ○ 収納の仕方

タープポールを収納する場合は、中央付近の継ぎ目から折りたたむようにします。こうすることにより、ショックコード全体に均一にテンションがかかり、ショックコードの寿命を延ばすことができます。

※製品によって継ぎ数は異なります。



### ■ お手入れ方法

使用後や保管時は以下の点を参考にしてください。

- 使用後は、泥汚れなどをあらかじめ水洗いし、陰干しして乾燥後に収納してください。汚れたまま、あるいは濡れたまま長時間放置するとサビやカビの発生する可能性があります。
- 汚れを濡れたタオルで拭き取ったあと、接合部に機械油を薄く塗っておきます。

### ■ 保管方法

- 直射日光の当たらない、風通しのよい場所で保管してください。

### ■ 廃棄方法

- 廃棄方法はお住まいの自治体の収集方法に従ってください。

### ■ アフターサービス

お買い求めいただきました本製品は万全を期して製造しておりますが、万一不備な点がございましたら、お買い求めいただいた販売店、もしくは下記の弊社窓口までご連絡ください。

製造上の欠陥による不具合の場合は無償で交換させていただきます。なお、修理、交換等の要否につきましては、弊社の裁量にて判断させていただきます。

なお、以下のような原因での破損、不良につきましては保証いたしませんのでご了承ください。

- 本製品の誤った使用方法によるもの
  - 間違ったお手入れ、保管方法、経年変化による素材劣化
  - 乱暴な取り扱いによるもの
  - その他、製造上の欠陥以外の原因によるもの
- 破損時は弊社にて診断をして、修理できる場合はご要望により有償にて修理させていただきます。

### ■ その他

本製品の仕様、デザインは予告なく変更されることがあります。また、重量などのスペックには誤差が生じる場合があります。

# mont-bell

User's Manual

## Tarp Pole

### Tarp Pole

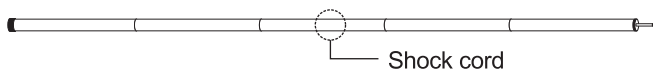
Thank you for purchasing this product. Before using, please carefully read this manual for instructions on the proper care and usage of this product.

If you have any questions regarding this product, please contact Montbell Customer Service or the store of original purchase. Keep this manual for future reference.

### ■ Description

This pole set is lightweight and strong.

### ■ Components



\*Illustration. Actual product may vary.

### ■ Safety Warnings! Please read carefully.

\*Before using, read the applicable tent or tarp's user manual for additional safety warnings.

**Warnings!** Under certain conditions, use of this product can result in injury, death, or property damage.

- Only pitch tents or tarps in areas designated for camping.
- Follow campsite instructions for evacuation and safety procedures when encountering harsh weather conditions such as typhoons, lightning, strong winds, heavy rain or snow.

**CAUTION!** Under certain conditions, use of this product can result in injury or property damage.

- Prior to use, check the pole's condition and stop using immediately if you notice any deterioration from age/use, damage or irregularities.
- Be careful when handling pole's end as they may be sharp.

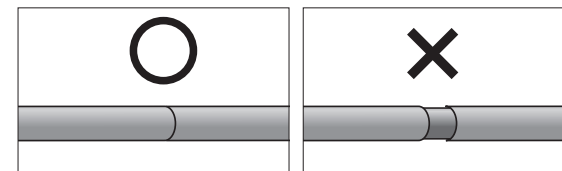
### ■ Prior to use, inspect this product for:

- Cracks or damage to pole.

### ■ Directions

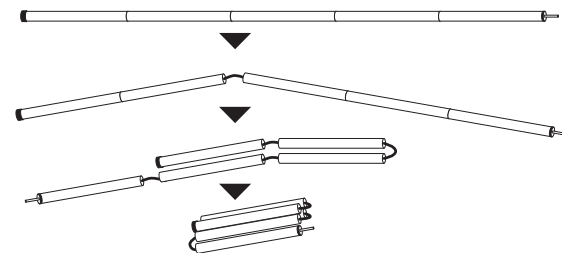
#### Pole Assembly

When assembling the pole, make sure the pole sections are inserted correctly and securely.



#### Taking Apart the Pole

When taking apart the pole, separate the two center sections at the same time. This extends the life of the shock cord by placing an equal amount of tension over the entire length of the cord.



### ■ Care

- Wash away stains and soiling with water. Avoid direct sunlight and allow to air dry in a cool well ventilated area. If stored wet or soiled, mold can grow and the pole can start to rust causing premature deterioration.
- Use a damp cloth to clean the pole. Afterwards apply a silicone lubricant.

### ■ Storage

- Store in a cool, dry place out of direct sunlight.

### ■ Disposal

- Please follow local regulations regarding waste disposal.

### ■ Warranty

Montbell's warranty covers all defects in materials and workmanship to the original owner, for the lifetime of the product. If a product ever fails due to a manufacturing defect, Montbell will repair or replace the product at our discretion. This warranty does not cover damage(s) caused by accident, improper care, negligence, misuse, alterations or normal wear and tear. Damage(s) not covered under warranty will be repaired at a reasonable rate. If you would like to make a warranty inquiry, please contact Montbell Customer Service or the store of original purchase.

All product specifications and design are subject to change without prior notice. Actual product specifications may vary.

mont-bell Co.,Ltd.

2-2-2 Shinmachi, Nishi-ku, Osaka 550-0013 JAPAN

www.montbell.com

44-2130-1609