

■ お手入れ方法

間違っただお手入れ方法や保管方法は本製品の寿命を縮めます。
使用後や保管時は以下の点を参考にしてください。

- 使用後は汚れ、水分をふき取り陰干しし、完全に乾かしてください。汚れたまま、あるいは濡れたまま長時間放置すると色移りやカビが発生する可能性があります、また生地も劣化しやすくなります。
- 布地の汚れがひどい場合は薄めた中性洗剤をつけた布を軽く絞り表面を拭いてください。

■ 保管方法

- 直射日光の当たらない風通しの良い場所で保管してください。
- 火のそばや暖房器具のそばなどの高温になる所に置かないでください。変形や損傷の原因になります。

■ 廃棄方法

- 廃棄方法はお住まいの自治体の収集方法に従ってください。

■ アフターサービス

お買い求めいただきました本製品は万全を期して製造しておりますが、万一不備な点がございましたら、お買い求めいただいた販売店、もしくは下記の弊社窓口までご連絡ください。

製造上の欠陥による不具合の場合は無償で交換させていただきます。なお、修理、交換等の要否につきましては、弊社の裁量にて判断させていただきます。

なお、以下のような原因での破損、不良につきましては保証いたしませんのでご了承ください。

- 本製品の誤った使用方法によるもの
- 間違っただお手入れ、保管方法、経年変化による素材劣化
- 乱暴な取り扱いによるもの
- その他、製造上の欠陥以外の原因によるもの

破損時は弊社にて診断をして、修理が可能な場合はご要望により有償にて修理させていただきます。

■ 仕様・サイズ

- 品番：1122512
- 品名：フォールディング フィールドコット
- 構造部材：(フレーム) アルミニウム合金 [アルマイト加工] (ベッドシート) ポリエステル
- サイズ：高さ40cm×幅66cm(最大幅72cm)×奥行き190cm
- 収納サイズ：高さ94cm×幅10cm×奥行き19cm
- 重量：6.83kg(収納袋含む)
- 耐荷重：約100kg

■ その他

本製品の仕様、デザインは予告なく変更されることがあります。また、重量などのスペックには誤差が生じる場合があります。

mont·bell

取扱説明書

フォールディング フィールドコット

Folding Field Cot

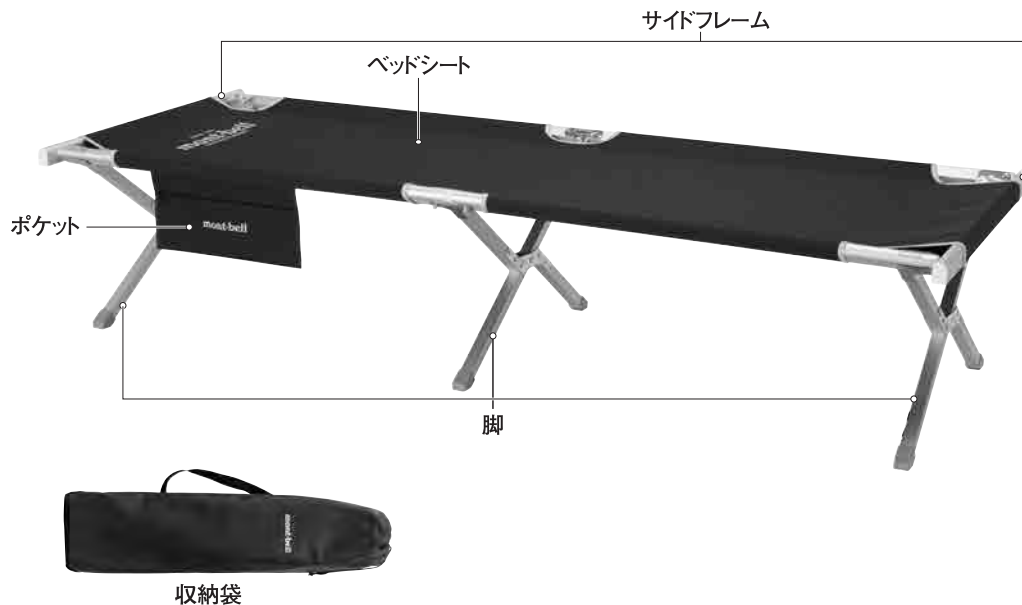
この度はお買いあげいただき、誠にありがとうございます。この取扱説明書(以下「本説明書」といいます)は本製品の正しい取扱方法を説明しています。ご使用前に本説明書をよくお読みいただき、正しい使用方法をご確認ください。

なお、ご不明な点等ございましたら、販売店もしくは(株)モンベル カスタマー・サービスまでお問い合わせください。本説明書は大切に保管してください。

■ 特長

本製品は高い安定性と耐久性を備えた、組み立て式のアウトドア用ベッドです。キャンプサイトの地面の状況に影響されにくく、快適に眠ることができます。サイドに小物の収納に便利なポケットを備えています。

■ 各部の名称



■ 安全上の注意 必ずお読みください

警告 場合により人が死亡または重傷を負う可能性が想定される内容です。
軽傷または物的損害が発生する頻度が高いことが想定される内容です。

- 激しく衝撃のかかるような座り方や、ゆるような座り方はしないでください。破損や変形の原因となることがあります。
- お子さまが使用するときは、必ず保護者の管理のもとで使用してください。転倒の恐れがあります。
- 本製品をたき火などの火気の近くで、使用しないでください。変形や損傷の原因となります。
- 本製品は地盤のしっかりした平坦な場所を選んで設置してください。転倒の恐れがあります。

注意 人が傷害を負ったり物的損害の発生が想定される内容です。

- 本製品の組み立てや撤収の際は、脚の交差する箇所に指や手をはさまないようにご注意ください。
- 畳やフローリング、テント等の上で使用される場合は床面にキズが付く恐れがあります。
- 本製品を風雨があたる屋外で長期間設置しないでください。生地強度などが低下する恐れがあります。
- 本製品に強い衝撃をあたえたり、収納した状態で重いものを載せないでください。変形し組み立てが出来なくなることがあります。
- 耐荷重を超える物を載せないでください。破損の恐れがあります。
- 濡れたまま放置しないでください。色が他の物に移ることがあります。
- お子さまに、本製品の組み立てや撤収をさせないでください。
- 使用前には毎回必ず点検をしてください。老朽化が認められる場合や損傷が認められたり、疑わしい場合には直ちに本製品の使用を中止してください。本来の性能を発揮できない恐れがあります。
- 正しいお手入れ方法、保管方法を守ってください。誤ったお手入れや保管方法を行うと、本来の性能を発揮できない恐れがあります。


■ 使用前の点検 使用にあたっては、毎回必ず次のことを確かめてください。 異常が見られた場合は使用しないでください。

- フレームに亀裂などがないか
- フレーム接合部にゆるみがないか
- ベッドシートに破れがないか

■ 使用方法 ※組み立ての際は指を挟まないよう十分に注意してください。


○ 組み立て方法

- ① ラダーバックルを外し、下図のように脚を広げます。




2

- ② ベッドシートを上にして、左右に広げます。



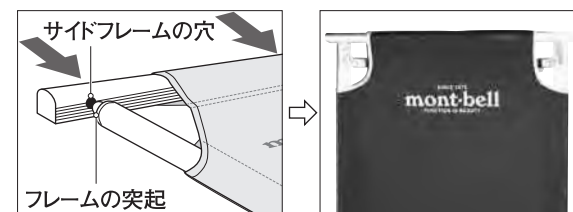
- ③ ベッドシートのモンベルロゴが入っている側のスリーブにサイドフレームを通します。このとき、サイドフレームは丸みをおびている方を上にして取り付けます。



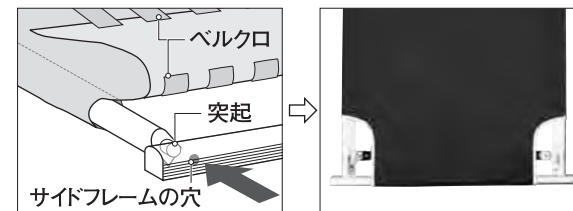
サイドフレーム

フレーム

- ④ サイドフレーム両端の穴の位置と、フレームの突起の位置を合わせ、突起をしっかりと差し込みます。



- ⑤ 反対側のベッドシート裏のベルクロを取り外して、④の要領でサイドフレームを取り付けます。取り付け後、ベッドシートが張るようにテンションをかけながらサイドフレームに巻きつけてベルクロを留めます。



○ 収納方法

- ① 組み立て方法と逆の順序で折り畳み、2本のラダーバックルで固定し、収納袋へ入れてください。



3

Care

Improper care and storage can shorten the lifespan of this product. Follow the recommendations below to extend the lifespan of your product.

- Wipe away stains and spills with a damp cloth. Avoid direct sunlight and allow to air dry in a cool well ventilated area. If stored wet or soiled, mold can grow, fabric colors can transfer and can start to prematurely deteriorate.
- When the fabric is heavily soiled, dilute a mild soap and use a cloth to lightly rub the surface of the fabric.

Storage

- Store in a well ventilated, cool, dry place. Keep out of direct sunlight and ultraviolet light.
- To prevent deforming and damage, do NOT store near heat sources.

Disposal

- Please follow local regulations regarding waste disposal.

Warranty

Montbell's warranty covers all defects in materials and workmanship to the original owner, for the lifetime of the product. If a product ever fails due to a manufacturing defect, Montbell will repair or replace the product at our discretion. This warranty does not cover damage(s) caused by accident, improper care, negligence, misuse, alterations or normal wear and tear. Damage(s) not covered under warranty will be repaired at a reasonable rate. If you would like to make a warranty inquiry, please contact Montbell Customer Service or the store of original purchase.

Specifications

Style# : 1122512

Name : Folding Field Cot

Material : (Frame) Metal [anodized aluminum] (Cot fabric) polyester

Unfold dimensions : H : 40 cm × W : 66 cm (maximum width:72cm) × D : 190 cm

Folded dimensions : H : 94 cm × W : 10 cm × D : 19 cm

Weight : 15 lbs (Includes the carrying sack)

Weight limit : 220 lbs 7.5 oz

All product specifications and design are subject to change without prior notice. Actual product specifications may vary.

mont-bell Co.,Ltd.

2-2-2 Shinmachi, Nishi-ku, Osaka 550-0013 JAPAN

www.montbell.com

mont-bell

User's Manual

Folding Field Cot

Folding Field Cot

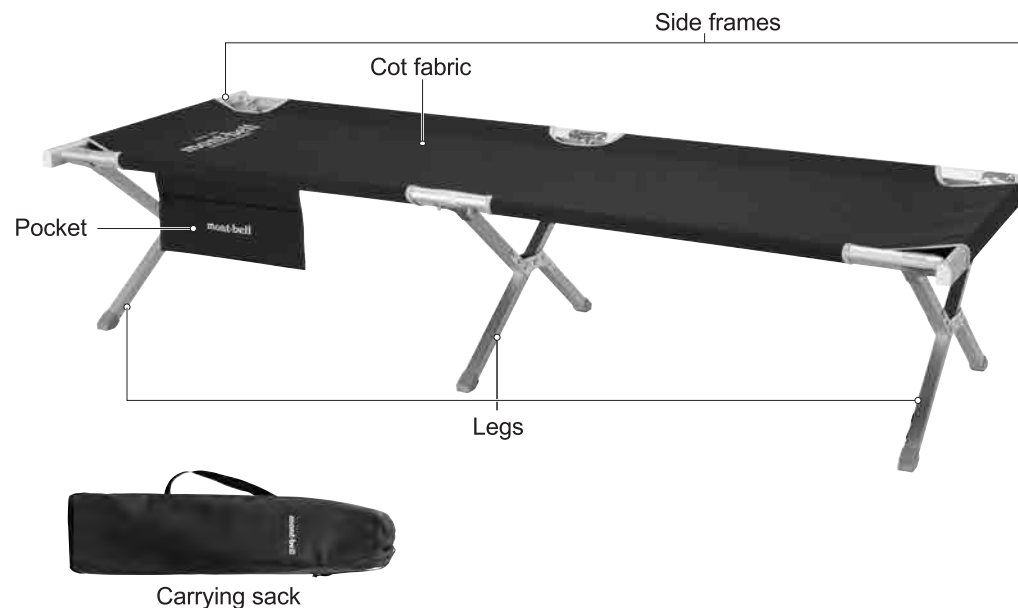
Thank you for purchasing this product. Before using, please carefully read this manual for instructions on the proper care and usage of this product.

If you have any questions regarding this product, please contact Montbell Customer Service or the store of original purchase. Keep this manual for future reference.

Description

This foldable outdoor cot offers excellent stability and durability. Gets you off the ground on campsites for a comfortable sleep. Includes a side pocket to store small items.

Components



■ Safety Warning!

Please read carefully



WARNINGS!

Under certain conditions, use of this product can result in injury, death, or property damage.

- To prevent the cot from breaking or becoming damaged, do NOT sit down violently or bounce on the cot.
- To prevent falls, do NOT allow children to use this product alone. Always use it under the guidance of a guardian.
- Keep this product away from flame sources, such as camp fires, to prevent damage and warp in due to heat.
- Use the cot on top of a hard, level surface to prevent falling over.



CAUTION!

Under certain conditions, use of this product can result in injury or property damage.

- Be careful of pinching your fingers when setting up and taking down the cot.
- Do NOT use this product on top of tatami, flooring or inside a tent. The legs can damage the floor.
- Do NOT expose this product to the outside elements for extended periods of times. The fabric can start to prematurely deteriorate.
- To prevent the cot from bending or becoming damaged, do NOT sit down violently, bounce on the cot. Also, do NOT stack heavy items on top of the cot when it is folded up.
- To prevent breaking or damaging the cot, do NOT put anything on the cot that exceeds its weight limit.
- Colors can transfer when allowed to sit for an extended period of time while wet.
- Do NOT let children to set up or take down the cot.
- Prior to use, check the cot's condition and stop using immediately if you notice any deterioration from age/use, damage or irregularities.
- Please follow recommended care and storage instructions. Improper care and storage can lead to decrease in performance.

■ Prior to use, inspect this product for:

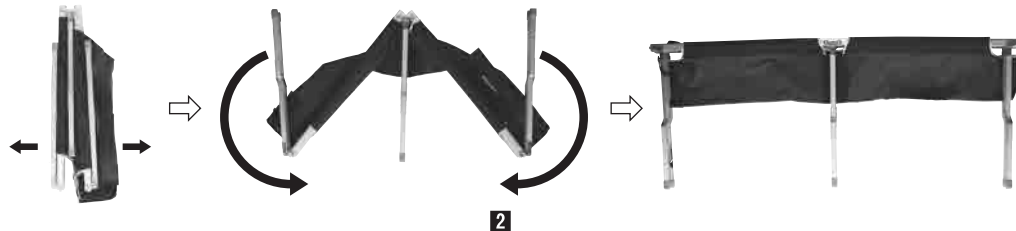
- Damage to the frame.
- Loose joints.
- Damage and tears on the cot fabric.

■ Directions


※Be careful of pinching your fingers when setting up the cot.

○ Setting up the cot


- ① Remove the ladder lock and spread the legs out. See pictures below.



- ② Spread the frames to the sides.



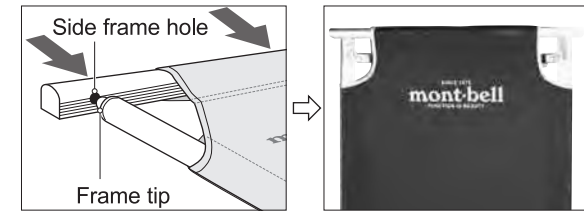
- ③ Insert the side frame into the upper sleeve of the cot (Montbell logo side). Make sure that the rounded side of the side frame is facing up.



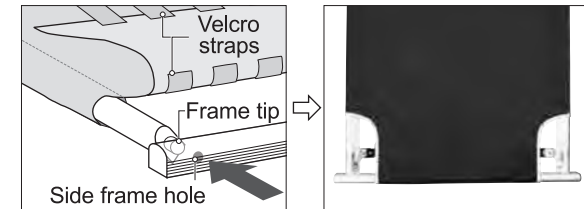
Side frame

Frame

- ④ Securely insert the frame tip into the side frame hole at each end.



- ⑤ Detach the Velcro straps on the lower side of the cot and repeat the procedure ④. Once the side frame is securely in place, tension the fabric and attach Velcro straps.



○ Taking down the cot

- ① When taking down the cot, reverse setup procedure. Secure the cot with 2 ladder locks and place it inside the carrying sack.

