

mont-bell

取扱説明書

アルパイン グラス

Alpine Glasses

この度はお買いあげいただき、誠にありがとうございます。この取扱説明書(以下「本説明書」といいます)は本製品の正しい取扱方法を説明しています。ご使用前に本説明書をよくお読みいただき、正しい使用方法をご確認ください。

なお、ご不明な点等ございましたら、販売店もしくは(株)モンベル カスタマー・サービスまでお問い合わせください。本説明書は大切に保管してください。

■ 特長

本製品は、鼻の日焼けを防ぐノーズカバーと横からの光や横風を防ぐサイドカバーを備え、高所・冬季登山に対応するサングラスです。優れた防曇機能を施した高精細リアルビューレンズを搭載し、さまざまな状況下でクリアな視界を実現。ノーズカバーとサイドカバーを取り外して、無積雪期のトレッキングなど一年を通じて使用できます。

■ 各部の名称



1

■ 安全上の注意 必ずお読みください

警告 場合により人が死亡または重傷を負う可能性が想定される内容です。
軽傷または物的損害が発生する頻度が高いことが想定される内容です。

- 本商品は有害な太陽光の紫外線などを大幅にカットするよう作られています。強い衝撃などから目を保護するものではありません。サングラスの用途以外に使用しないでください。
- レンズのカラーによっては朝や夕方、トンネル内などでは視界が悪くなる場合があります。特に自動車、自転車、バイクなどの運転時のご使用にご注意ください。
- ご使用前に、必ず点検してください。老朽化や、レンズ、フレームに損傷がある場合はご使用にならないでください。

注意 人が傷害を負ったり物的損害の発生が想定される内容です。

- 装着は鼻、こめかみ、耳の三点に均等にかかるように装着してください。また、必ず両手で装着してください。片手で取り扱くと破損する恐れがあります。
- 暖房器具など高温になるところに近づけたり、車中などには放置しないでください。レンズやフレームが変質、変形する恐れがあります。
- 保管する際は傷つきやすい場所や金属などと一緒にしないでください。レンズなどに傷がつく恐れがあります。
- ミラーコート処理されたレンズに長時間水が付着した場合、コーティング層の剥離の原因となることがあります。
- 目や顔を負傷する場合がありますので、接触等がおこる激しいスポーツでは使用しないでください。
- 目を痛める原因となりますので、太陽や強い光を直視しないでください。
- 使用中にアレルギー症状等が発生した場合はただちに使用を中止して医師に相談してください。
- 机等に置く場合は必ずレンズ面を上向きに置いてください。レンズ面を下にすると傷等がつく原因になります。
- シンナーやアルコール等の有機系溶剤は変形・変色の原因となりますので使用しないでください。
- 正しいお手入れ方法や保管方法を守ってください。
- 防曇機能を良好に保つため、レンズの内側は水分を含みやすくなっております。水分を含んだ状態のレンズを布などで強く拭くとレンズに傷がつく恐れがあります。
- 長期間使用されない場合は付属のセミハードケースに入れて保管してください。
- レンズに曇り止め液・撥水液・クリーナーなどは塗らないでください。曇り止め効果が損なわれる恐れがあります。市販されている曇り止め液の中には、レンズを痛めるものもあります。

使用前の点検 使用にあたっては、毎回必ず次のことを確かめてください。
異常が見られた場合は使用しないでください。

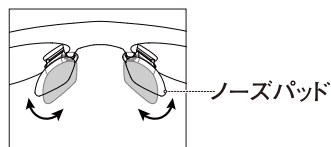
- レンズやフレームに亀裂や変形などがないか

2

■ 使用方法

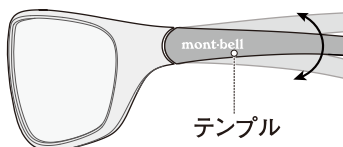
○ ノーズパッドの角度調節方法

本製品のノーズパッドは2段階に調節することができます。ご使用の前にズレなくフィットするよう調節してください。



○ テンプルの角度調節方法

本製品のテンプルは5段階に角度を調節することができます。ご使用の前にズレなくフィットするよう調節してください。

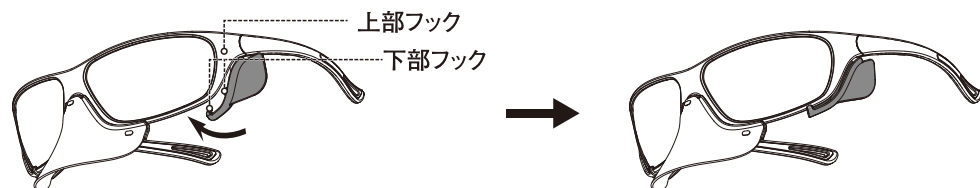


○ サイドカバー、ノーズカバーの着脱方法

※収納の際には本製品の各部に無理な力がかからないよう、両手で丁寧に作業してください。無理に作業すると破損する恐れがあります。

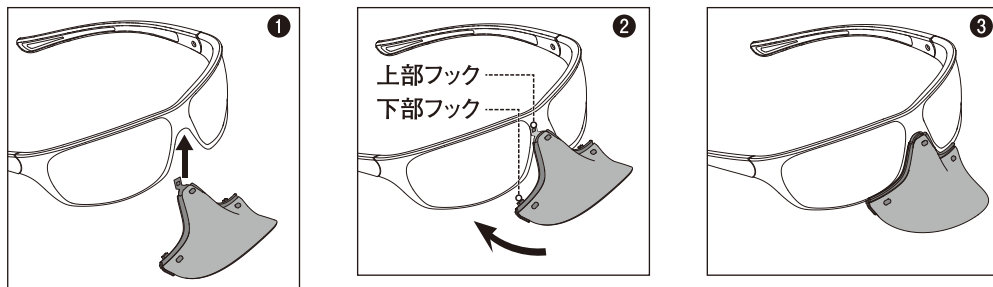
サイドカバーの装着方法 ※左右があります。

- 1 サングラス本体のテンプルを開きます。
- 2 サイドカバーの上部フックをサングラス本体の内側の穴に挿します。
- 3 サイドカバーの下部のフックをサングラスのレンズ枠下側に引っ掛けます。



ノーズカバーの装着方法

- 1 ノーズカバーの上部をサングラス本体の図の位置に合わせます。
- 2 ノーズカバーを回転させるようにして、ノーズカバーの上部フックをサングラス本体の内側のくぼみにはめます。
- 3 ノーズカバーの下部のフックをサングラスのレンズ枠下側に引っ掛けます。



※ノーズカバーを装着したままケースに収納することはできません。収納する際はノーズカバーを外してください。

○ ソフトケース

ソフトケースはレンズクリーナーとしてもご使用いただけます。

■ お手入れ方法

間違ったお手入れ方法や保管方法は本製品の寿命を縮めます。使用後や保管時は以下の点を参考にしてください。

- レンズに水、海水、汗、化粧品等がついた状態で放置すると、変質の原因となります。使用後はレンズを水で軽く洗い流し、柔らかい布などを押し当てるようにして水分を吸い取ったあと、自然乾燥してください。
- レンズに曇り止め液・撥水液・クリーナーなどは塗らないでください。曇り止め効果が損なわれたりコーティング層の剥離の恐れがあります。市販されている曇り止め液の中には、レンズを痛めるものもあります。
- ネジ等が緩んだ場合は眼鏡用のドライバー等を使用して締めてください。緩んだまま使用・保管するとネジが脱落する恐れがあります。

■ 保管方法

- 本製品を保管する際は付属のケースに収納し、保管中や携行中に硬いもの（金属品、ジッパー等）がレンズに直接触れないようにしてください。レンズに傷がつく原因となります。
- 長時間外圧を加えると変形する場合があります。無理な状態で携行、保管しないでください。変形する恐れがあります。
- 暖房器具の近くや車の中など、気温の高いところに置かないでください。変形する恐れがあります。
- 高温多湿な場所に保管しないでください。レンズのコーティング剥離の原因となる恐れがあります。

■ アフターサービス

お買い求めいただきました本製品は万全を期して製造しておりますが、万一不備な点がございましたら、お買い求めいただいた販売店、もしくは下記の弊社窓口までご連絡ください。製造上の欠陥による不具合の場合は無償で交換させていただきます。なお、修理、交換等の要否につきましては、弊社の裁量にて判断させていただきます。

なお、以下のような原因での破損、不良につきましては保証いたしませんのでご了承ください。

- 本製品の誤った使用方法によるもの
- 間違ったお手入れ、保管方法、経年変化による素材劣化
- 乱暴な取り扱いによるもの
- その他、製造上の欠陥以外の原因によるもの

破損時は弊社にて診断をして、修理が可能な場合はご要望により有償にて修理させていただきます。

■ 仕様

主素材：(フレーム) ナイロン樹脂 (レンズ) ポリカーボネート 内側：トリアセテート
(イヤープッド・ノーズパッド) 熱可塑性エラストマー (セミハードケース) E.V.A. (ソフトケース) ポリエステル
(ノーズカバー) シープスキン

■ その他

本製品の仕様、デザインは予告なく変更されることがあります。また、重量などのスペックには誤差が生じる場合があります。

mont-bell

User's Manual

Alpine Glasses

Alpine Glasses


Thank you for purchasing this product. Before using, please carefully read this manual for instructions on the proper care and usage of this product.

If you have any questions regarding this product, please contact Montbell Customer Service or the store of original purchase. Keep this manual for future reference.

■ Description

These sunglasses are designed for hiking/trekking in high elevations and winter. It has a nose guard and side guards for reducing wind and light from the sides of the sunglasses. The guards are also removable so the sunglasses can be worn year round. Lenses feature an anti-fog treatment and high definition lens to provide clear vision for a variety of situations.

■ Components



■ Safety Warnings! Please read carefully.

⚠ WARNING! Under certain conditions, use of this product can result in injury, death, or property damage.

- This product is designed to protect eyes from the harmful effects of the sun's ultraviolet light, snow and wind. This product does NOT protect the eyes from impacts.
- Visibility can be affected during twilight hours and in tunnels depending on the lens color. Take extra caution when driving and cycling.
- Prior to use, check the product's condition and stop using immediately if you notice any damage or irregularities.

⚠ CAUTION! Under certain conditions, use of this product can result in injury or property damage.

- Make sure that the glasses are in equal contact with the nose, temples and ears. Always take off and put on glasses with both hands. Using one hand may break glasses.
- To prevent deforming and damage to the glasses, do NOT store in a car or places subject to temperature extremes.
- To prevent damage to the glasses, do NOT store with hard or metal objects or in any place that may possibly scratch the lenses.
- The inner lens is coated with a hydrophilic anti-fog coating. Wiping the lens too strongly when wet may damage the lens.
- Do NOT allow mirrored lenses to be in contact with water for extended periods. Can cause the mirror coating to peel.
- Do NOT use glasses for extreme physical activities, glasses may cause injury to the eyes or face.
- To prevent eye damage, do NOT look directly at the sun or strong lights.
- Stop using immediately if you notice an allergic reaction.
- To prevent damaging the lenses, always set the glasses down with lenses facing up.
- To prevent deforming and damage to the glasses, do NOT expose to organic solvents such as paint thinner or alcohol.
- When storing for an extended period of time, store in the case.
- Do NOT spray the lens with anti-fogging, water repellent or cleaning agents. These can damage the lens and negatively affect the performance of anti-fog coating.
- Please follow proper care and storage instructions.

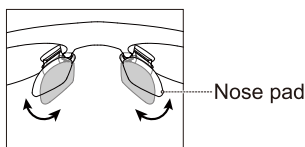
■ Prior to use, inspect this product for

- Cracks in lenses or frame.

■ Directions

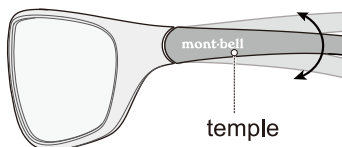
○ Adjusting angle of nose pads

The nose pad can be set to two positions to set a comfortable fit.



○ Adjusting angle of temples

The temples have five levels of adjustment to set a comfortable fit.

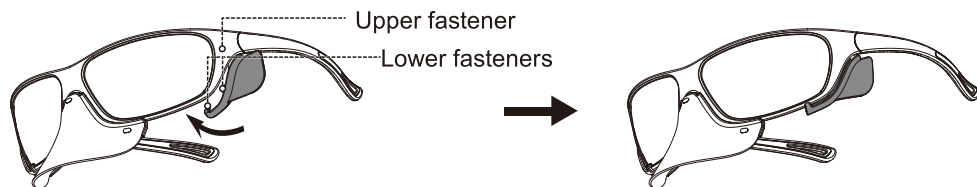


○ Attaching/Detaching the side guards and nose guard

*When removing the guards or putting the sunglasses into their case, take care when handling the sunglasses. Applying excessive force could damage or break the sunglasses.

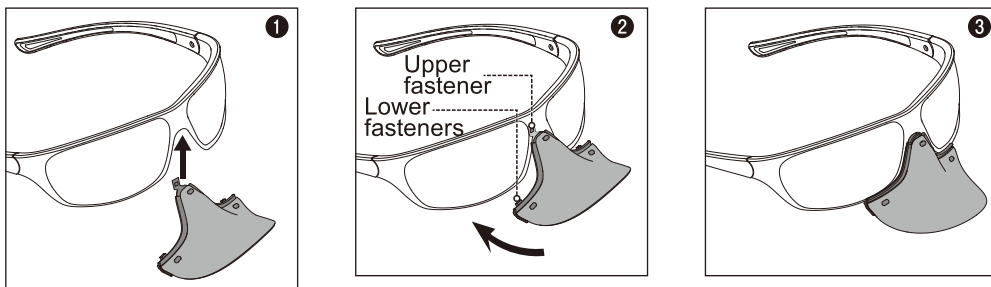
Attaching/Detaching the side guards (side guards are left/right specific)

- 1 Extend the temples.
- 2 Insert the side guards' upper fasteners into the hole on the sunglasses.
- 3 Attach the side guards' lower fasteners onto the frame.



Attaching/Detaching the nose guard

- 1 Align the nose guard and the sunglasses as shown in the figure.
- 2 Angle the nose guard as shown in the figure and place the nose guard's upper fastener into the indentation on the sunglasses.
- 3 Attach the nose guard's lower fasteners onto the frame.



*The sunglasses can not be stored in its case with the nose guard attached. Nose guard must be removed before storing.

○ Soft case

The soft case can also be used to clean the lenses.

3

■ Care

Improper care and storage of this product can shorten its lifespan. Follow the recommendations below to extend the lifespan of your product.

- Do NOT allow the glasses to remain dirty after coming into contact with fresh water, salt water, sweat or makeup. After use, lightly wash the glasses with water and use a soft cloth to remove excess water, then allow to air dry.
- Do NOT spray the lens with anti-fogging, water repellent or cleaning agents. These can damage the lens and negatively affect the performance of anti-fog coating.
- If the screws become loose, use an eyeglass screwdriver to tighten. Loose screws can fall out and become lost during use.

■ Storage

- Store the product in the case. Do NOT store with hard or metal objects or in any place that may possibly scratch the lenses.
- Do NOT apply pressure to the glasses for long periods of time. Be careful when carrying glasses around with you and when storing.
- To prevent deforming and damage to the glasses, do NOT store in a car or places subject to temperature extremes.
- High heat and high humidity can cause the lens coating to peel.

■ Warranty

Montbell's warranty covers all defects in materials and workmanship to the original owner, for the lifetime of the product. If a product ever fails due to a manufacturing defect, Montbell will repair or replace the product at its discretion. This warranty does not cover damage(s) caused by accident, improper care, negligence, misuse, alterations or normal wear and tear. Damage(s) not covered under warranty will be repaired at a reasonable rate. If you would like to make a warranty inquiry, please contact Montbell Customer Service or the store of original purchase.

■ Specifications

Material
(Frame) Nylon resin (Outer Lens) Polycarbonate (Inner Lens) Triacetate
(Ear Pad/Nose Pad) TPU
(Semi-hard Case) E.V.A. (Soft Case) Polyester
(Nose cover) Sheep skin

All product specifications and design are subject to change without prior notice. Actual product specifications may vary.

mont-bell Co.,Ltd.

2-2-2 Shinmachi, Nishi-ku, Osaka 550-0013 JAPAN
www.montbell.com

4

44-3493-1910