

mont·bell

FLASH LIGHT STRETCH O.D CAP

フラッシュライト ストレッチO.Dキャップ

夜間に最適なLEDライト付

安心のソーラー充電機能

優れた伸縮性で頭にフィット



仕様

ライト (LED)

明るさ / 0.5ルーメン

照射距離 / 9m

照射時間 / 13時間

バッテリー

内蔵蓄電池 / リチウムイオンバッテリー

使用可能温度 / 0~45℃

電池容量 / 400 mAh

入力・出力 / 5.0V 500mA

充電時間/ソーラー充電:約18時間
USB充電:約25分

※以下のような場合はライトが点灯しませんのでご注意ください。

- 本体接続ポートと帽子本体との接続が不十分。
- 切り替えスイッチが【点灯・充電(入力)】になっていない。
- 電池残量が不足している。

株式会社 **モンベル**

本社 〒550-0013 大阪市西区新町 2-2-2


商品についてのお問い合わせはカスタマー・サービスまで
Tel. 06-6531-3544 フリーコール: ☎ 0088-22-0031
モンベルホームページ <http://www.montbell.jp>

44-1059-1210

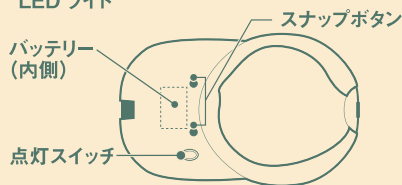
1

各部の名称

本体

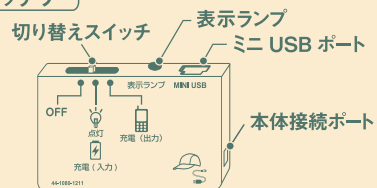


バッテリー
(内側)



※帽子裏面の図

バッテリー



※バッテリーなどが付いているツバ内部のユニットを内蔵モジュールと呼びます。

本製品には充電用のケーブルやコネクタ類は付属しません。「#1124491 マルチコネクタ充電ケーブルセット」をお買い求めください。



6

- 重い物の下に置いたり、落下させて衝撃を与えないでください。重い物の下に置いたり、落下などをして強い衝撃を与えると、発熱、発火、破裂の原因となります場合があります。
- 電子レンジや高压容器には入れないでください。電子レンジをはじめとする加熱調理機器や高压容器には決して入れないでください。爆発や火災を招く危険性があります。
- 乳幼児の手の届かないところで使用・保管してください。小さなパーツの誤飲や感電など、思わぬアクシデントの原因となる場合があります。

⚠ 注意

- 0℃～45℃の範囲内で使用してください。上記以外の温度範囲外では使用しないでください。発熱、破裂の原因となる場合があります。
- 磁気や埃の多い場所では使用しないでください。強い磁気が発生する場所やチリ・ホコリの多い場所では使用しないでください。故障の原因となります。
- 目にLEDの光を当て続けしないでください。光を当て続けると目を傷める危険性があります。
- 使用後は切り替えスイッチを【OFF】にしてください。長時間バッテリーが【点灯・充電(入力)】または【充電(出力)】になっていると、バッテリーの寿命を縮め、故障の原因となる場合があります。

- **防水仕様ではありません。**
本製品は防水仕様ではありません。雨中や水中では使用しないでください。また、湯気や湿気の多い場所には置かないでください。発熱、感電、故障などの原因になります。
- **洗濯の際には必ず内蔵モジュールを取り外してください。**
本製品を洗濯する際には、内蔵モジュールを取り外してください(内蔵モジュールの取り外し方参照P.3)。取り外さない場合、発熱、感電、故障などの原因になります。
- **ショートさせないでください。**
持ち運びや保管の際、バッテリーに導電性異物(金属製ギアやアクセサリなど)が本体接続ポートやミニUSB接続ポートに触れたり、内部に入らないようにしてください。機器のショートを招く危険性があり、感電や故障の原因となる場合があります。
- **分解や改造をしないでください。**
分解や改造をしないでください。発火、発熱、破裂の原因となります。

⚠ 警告

- **異常が見られた場合は使用を中止してください。**
異臭、発熱、変色、変形などの異常が見られた場合は直ちに使用を中止してください。故障、破裂、発火、火災などの原因となる場合があります。
- **寝袋や布団などに覆われた状態で使用しないでください。**
風通しのよい場所で使用してください。布で覆われた状態での使用は、発熱や火災の原因となります。



LEDライトの使用法

- 1 切り替えスイッチを【点灯・充電(入力)】にしてください。(各部の名称参照P.4)
- 2 ツバの点灯スイッチを押すごとに、モードが以下のように切り替わります。



本製品への充電(入力)

ソーラー充電の場合

- 1 切り替えスイッチを【点灯・充電(入力)】にしてください。(各部の名称参照P.4)
 - 2 ソーラーパネルを太陽光に当てると自動的に充電を開始します。
 - 3 ソーラーによる満充電までの充電時間は最速で約18時間(屋外、晴天時)です。
- ※ソーラーパネルでの充電時はバッテリーの表示ランプは点灯しません。
※天候、季節、時間帯によって充電時間は変わります。

USB充電の場合

別売りのケーブルを使用することでパソコン等から充電が可能です。詳しくは別売の「#1124491 マルチコネクタ充電ケーブルセット」の取り扱い説明書をご覧ください。



携帯電話・スマートフォンへの充電(出力)

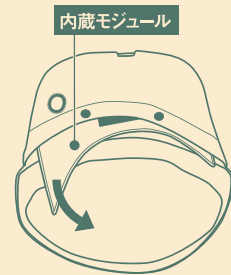
別売りのケーブルを使用することで、携帯電話・スマートフォンへの充電(出力)が可能です。詳しくは別売の「#1124491 マルチコネクタ充電ケーブルセット」の取り扱い説明書をご覧ください。

※本製品の電池容量は400mAhであり、補助的なサブバッテリーです。電池残量によっては携帯電話やスマートフォンを満充電にすることは出来ません。

内蔵モジュールの取り外し方

内蔵モジュールを取り外すことで帽子本体は洗濯可能です。

- 1 2か所のスナップボタンを外します。
- 2 内蔵モジュールの端をずらして、帽子本体から取り外します。



危険 取扱を誤った場合、人が死亡または重傷を負う、差し迫った危険が発生する可能性があります。



警告 取扱を誤った場合、人が死亡または重傷を負う可能性があります。



注意 取扱いを誤った場合、人が重傷を負う、または物的損害の可能性があります。

⚠ 危険

- **充電は必ずミニUSBポートから行ってください。(ソーラー充電を除く)**
パソコンなどのUSBポートから充電を行ってください。他の電源を使用すると発熱や発火の原因となる場合があります。
- **高温下で使用しないでください。**
暖房器具の近くや炎天下の車内などの高温になる場所に長時間放置しないでください。変形、発火、破裂、火災、故障の原因となる場合があります。
- **火気には近づけないでください。**
火の中に投入したり、火に近づけないでください。本体に引火した場合、爆発や火災を招く危険性があります。
- **定格電圧・電流を超えて充電しないでください。**
定格を超えて充電しないでください。また、所定の充電時間を超えても充電が終了しない場合や、異常な発熱を感じた場合は、直ちに充電を中止してください。発火や破裂の原因となる場合があります。