

フレックスウォーターパック ドリンクチューブ

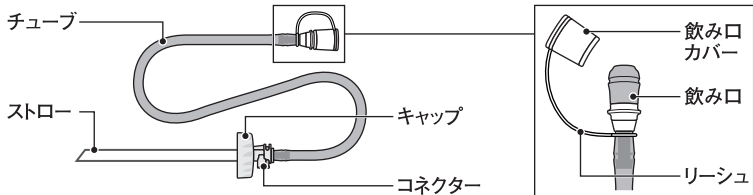
Flex Water Pack Drink Tube

この度はお買いあげいただき、誠にありがとうございます。この取扱説明書（以下「本説明書」といいます）は本製品の正しい取扱方法を説明しています。ご使用前に本説明書をよくお読みいただき、正しい使用方法をご確認ください。なお、ご不明な点等ございましたら、販売店もしくは（株）モンベル カスタマー・サービスまでお問い合わせください。本説明書は大切に保管してください。

■ 特長

フレックスウォーターパックシリーズ（別売）の飲み口に取り付けることで、荷物を降ろさずに効率の良い水分補給を可能にする専用チューブです。

■ 各部の名称



■ 安全上の注意

必ずお読みください

注意 人が傷害を負ったり物的損害の発生が想定される内容です。

- 本製品は、フレックスウォーターパック専用です。他の容器で使用しないでください。
- 火のそばに置かないでください。
- 初めてご使用前に、食器用洗剤を含ませた柔らかいスポンジなどでよく洗浄してください。
- 本製品の煮沸はしないでください。破損する恐れがあります。
- 改造・修理は絶対にしないでください。故障・事故の恐れがあります。
- お子さまが小さいパーツを誤飲しないように注意してください。
- 本製品を取り付けたフレックスウォーターパックをバックパックに収納する際は上下の向きを逆さ（キャップを下側）にしないでください。キャップの周辺に負荷がかかることで、破損したり飲み物が漏れる恐れがあります。

■ 使用前の点検

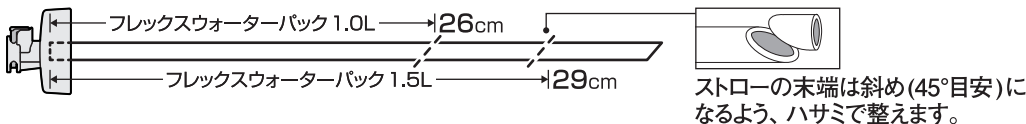
使用にあたっては、毎回必ず次のことを確かめてください。

- チューブ、飲み口に割れや破損や漏水はないか
- キャップとチューブを連結するコネクター部から漏水はないか

■ 使用方法

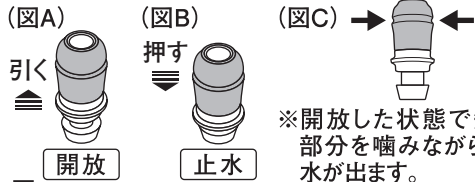
- ①お持ちのフレックスウォーターパックの容量を確認してください。
- ②1.0L、1.5Lのフレックスウォーターパックに装着する場合、ストローをハサミ等でカットして長さを調節します。

フレックスウォーターパック 1.0L	ストロー長：26cm
フレックスウォーターパック 1.5L	ストロー長：29cm
フレックスウォーターパック 2.0L	ストローはカットせずそのままご使用いただけます。



○ 飲み口の使い方

飲む際は飲み口を手前に引き出すようにスライドして開放し(図A)、ゴム部分を噛みながら吸うことで飲むことができます(図C)。頻繁に飲む際は飲み口を開放状態で使用してください。不意に漏れないようにしたい際は飲み口を奥に押し込むようにスライドして固定してください(図B)。



※開放した状態で矢印の部分を噛みながら吸うと水が出ます。

○ チューブの外し方

チューブを本体から外す際は、本体のコネクター(メス)のボタンを押してコネクター(オス)を取り外してください。チューブを本体に取り付ける際はコネクター(メス)のボタンを押しながら奥まで挿してください(図D)。取り付け後はチューブが外れないか、漏水していないかを必ず確認してください。

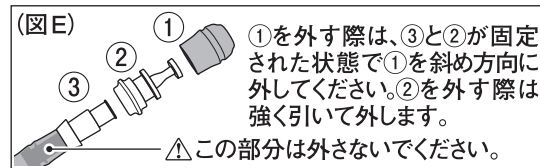


※チューブを取り外した際にチューブの先のパッキンが脱落していないか必ず確認してください。パッキンは消耗品です。チューブを接続しても漏水するようになったらパッキンを交換してください。

○ 分解方法

飲み口は分解できます。お手入れの際は(図E)のように各パーツを外してください。

※③をチューブから取り外すことを繰り返すと緩くなり漏水しやすくなります。③とチューブは外さないでください。



■ お手入れ方法

間違ってお手入れ方法や保管方法は本製品の寿命を縮めます。使用後や保管時は以下の点を参考にしてください。

- ご使用後はよく洗ってから、乾いた布などで水気を十分拭き取り、乾かしてから保管してください。
 - 普段のお手入れは、柔らかいスポンジに食器用洗剤をつけ、よく洗ってください。
 - スポーツドリンクなどの水以外の飲み物を入れた際は特に丁寧に洗浄してください。
 - 電子レンジ・食器洗浄機・食器乾燥機は使用しないでください。熱により変形し、飲み物が漏れる恐れがあります。
 - 金属製たわしや、磨き粉などは使用しないでください。
 - 塩素系漂白剤を使用しないでください。素材の劣化の恐れがあります。
 - パッキンの潤滑性が下がると、チューブとコネクターの接続が固くなり取り外しがしづらくなります。その際はパッキンに少量の食用油を塗布してください。
- ※別売のトレールウォーターパック メンテナンスキットをご使用いただくとチューブ部分を含め洗浄しやすくなります。

■ 保管方法

- 洗浄後、完全に乾かしてから保管してください。カビが発生する恐れがあります。
- 雨露、塩害、粉塵、直射日光、紫外線、高温、多湿を受けることがない、風通しの良い乾燥した場所で保管してください。
- 直射日光に曝される車の中などの高温となる場所に本製品を放置しないでください。変形や損傷の恐れがあります。
- 子供の手の届かないところに保管してください。

■ 廃棄方法

○廃棄方法はお住まいの自治体の収集方法に従ってください。

■ アフターサービス

お買い求めいただきました本製品は万全を期して製造しておりますが、万一不備な点がございましたら、お買い求めいただいた販売店、もしくは下記弊社窓口までご連絡ください。

製造上の欠陥による不具合の場合は無償で交換させていただきます。なお、修理、交換等の要否につきましては、弊社の裁量にて判断させていただきます。

- なお、以下のような原因での破損、不良につきましては保証いたしませんのでご了承ください。
- 本製品の誤った使用方法によるもの
 - 間違ったお手入れ、保管方法、経年変化による素材劣化
 - 乱暴な取り扱いによるもの
 - その他、製造上の欠陥以外の原因によるもの
- 破損時は弊社にて診断をして、修理が可能な場合はご要望により有償にて修理をさせていただきます。

■ 仕様

品番：1134191 品名：フレックスウォーターパック ドリンクチューブ
 素材：(チューブ)熱可塑性エラストマー、ポリプロピレン (飲み口)シリコンゴム、ポリエチレン、ポリプロピレン (飲み口カバー)ポリプロピレン(ストロー)シリコンゴム (コネクター)ポリプロピレン (リーシュ)シリコンゴム
 耐熱/耐冷温度：70℃ / -20℃

■ その他

本製品の仕様、デザインは予告なく変更されることがあります。また、重量などのスペックには誤差が生じる場合があります。

mont-bell

User's Manual

Flex Water Pack Drink Tube

Flex Water Pack Drink Tube

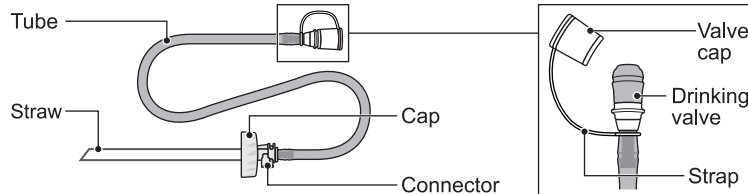
Thank you for purchasing this product. Before using, please carefully read this manual for instructions on the proper care and usage of this product.

If you have any questions regarding this product, please contact Montbell Customer Service or the store of original purchase. Keep this manual for future reference.

Description

Attaches to Flex Water Pack models (sold separately) to enable efficient, on-the-go hydration.

Components



Safety Warnings!

Please read carefully.

WARNING! Under certain conditions, use of this product can result in injury, death, or property damage.

- This product is specially designed for Flex Water Pack models. Do NOT use this product with any other container.
- Keep away from fire.
- Before using for the first time, wash the product with a soft sponge and soap.
- Do NOT boil. Boiling may damage the product.
- Do NOT modify or alter this product. Improper modifications and alterations can damage the product and impair functionality.
- Choking hazard. Keep small parts away from children.
- When using this product with a backpack, keep its cap pointed up. If the Flex Water Pack is placed with the cap facing down, it is possible to stress and damage the cap causing leaks inside your backpack.

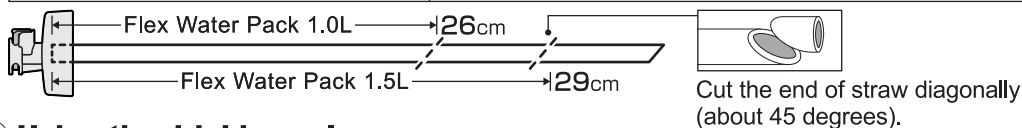
Prior to use, inspect this product for: Stop using immediately if you notice any irregularities.

- A tube or drinking valve with cracks, damage, or leaks
- Leaks where the cap and tube are connected

Directions

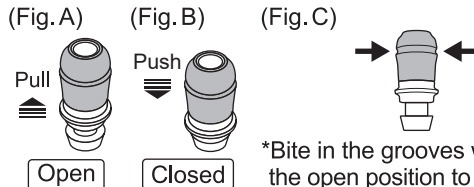
- ① Check the size of your Flex Water Pack.
- ② Attaching to the Flex Water Pack 1.0L or 1.5L requires cutting the straw to the required length.

Flex Water Pack 1.0L	Straw length : 26cm
Flex Water Pack 1.5L	Straw length : 29cm
Flex Water Pack 2.0L	No need to cut the straw.



Using the drinking valve

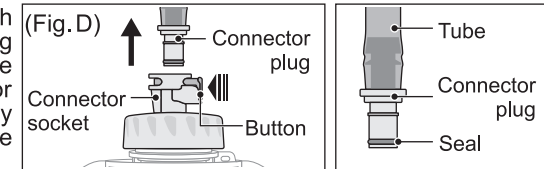
To drink, pull up on the drinking valve to open (Fig. A), then bite down on the rubber valve while sipping (Fig. C). The drinking valve can be left in the open position when drinking frequently. To prevent accidental leaks, push down on the drinking valve to close (Fig. B).



*Bite in the grooves when in the open position to drink.

Disconnecting the tube

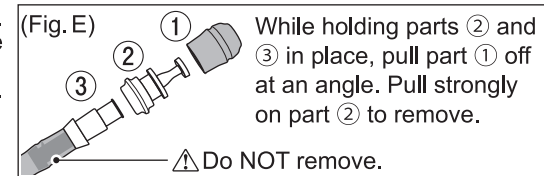
To disconnect the tube from the main body, push the button on the connector to separate the plug from the socket. When attaching the tube to the main body, push the button on the connector socket and insert the connector plug all the way in (Fig. D). After connecting, check to make sure that the tube does not leak or detach.



*When detaching the tube, make sure the seal is still attached to the tube. The seal has a definite lifespan. When the tube is attached correctly but water is leaking, it is time to replace the seal.

Disassembly

- The drinking valve can be disassembled. For cleaning, take apart the valve in the order shown (Fig. E).
- *Do NOT remove part ③ from the tube. May result in leaks and damage.



Care

Improper care and storage can shorten the lifespan of this product. Follow the recommendations below to extend the lifespan of your product.

- After use, wash, wipe off excess water with a towel and dry thoroughly before storing.
- After using, always wash the product with a soft sponge and soap.
- If filling with a sports drink or anything other than water, take extra care when washing.
- NOT dishwasher, dish dryer or microwave safe. High temperatures can cause warping, which can possibly lead to leaks.
- Do NOT use metal scrubbers or metal polish.
- Do NOT use chlorine bleach.
- If the lubricity of the seal is reduced over time, separating the connector plug from the socket may become difficult. When this happens, apply a small amount of cooking oil to the seal.
- ※ It is easier to clean this product with the Trail Water Pack Maintenance Kit (sold separately).

Storage

- After washing, dry thoroughly before storing.
- Store in a well-ventilated, cool, dry place away from moisture, salt, mineral dust, direct sunlight, ultraviolet light, high temperatures and high humidity.
- Do NOT store in a car or places subject to temperature extremes.
- Keep out of the reach of children.

Disposal

- Please follow local regulations regarding waste disposal.

Warranty

Montbell's warranty covers all defects in materials and workmanship to the original owner, for the lifetime of the product. If a product ever fails due to a manufacturing defect, Montbell will repair or replace the product at Montbell's discretion. This warranty does not cover damage(s) caused by accident, improper care, negligence, misuse, alterations or normal wear and tear. Damage(s) not covered under warranty will be repaired at a reasonable rate. If you would like to make a warranty inquiry, please contact Montbell Customer Service or the store of original purchase.

Specifications

Style # : 1134191

Name : Flex Water Pack Drink Tube

Material : (Tube) TPE, polypropylene (Drinking valve) silicone rubber, polyethylene, polypropylene (Straw) silicone rubber (Valve cap) polypropylene (Connector) polypropylene (Strap) silicone rubber
Heat / Cold resistance : 70°C / -20°C

All product specifications and design are subject to change without prior notice. Actual product specifications may vary.

mont-bell Co.,Ltd.

2-2-2 Shinmachi, Nishi-ku, Osaka 550-0013 JAPAN
<https://www.montbell.com/>