

## ■使用方法 Directions

### ●バックパックとの接続方法 Attachment



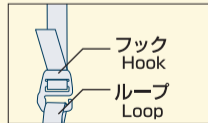
グラナイト  
パック本体(別売)  
Granite Pack  
(sold separately)



トプリッド  
装着時  
Top Lid attached

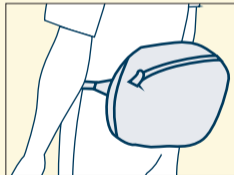
本製品のフックをバックパック本体のループに通し、テープの長さを調整します。

Attach the top lid's hooks to the backpack's loops and adjust strap length.



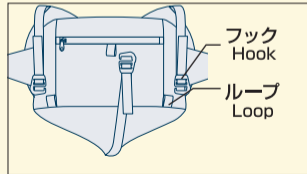
対応バックパック Compatible Backpacks  
グラナイトパック40 Granite Pack 40    グラナイトパック30 Granite Pack 30  
※2017年以前のモデルには対応しません。  
Not compatible with models made before 2017.

### ●ウエストバッグの使用方法 Waist bag



収納されているヒップベルトを出します。本製品のフックが邪魔にならないように背面のループに通して固定します。

Unfasten the hip belt. Prior to use, make sure to attach the hanging hooks to the loops.



株式会社 **モンベル** mont-bell Co.,Ltd.

本社 〒550-0013 大阪市西区新町2-2-2  
2-2-2 Shinmachi, Nishi-ku, Osaka 550-0013 JAPAN

お問い合わせはカスタマー・サービスまで  
Tel. 06-6531-3544

フリーコール 0088-22-0031

ウェブサイト <http://www.montbell.com>

素材: ナイロン Material: nylon



フック



台紙

44-2585-1712