

■ Warranty

Montbell's warranty covers all defects in materials and workmanship to the original owner, for the lifetime of the product. If a product ever fails due to a manufacturing defect, Montbell will repair or replace the product at our discretion. This warranty does not cover damage(s) caused by accident, improper care, negligence, misuse, alterations or normal wear and tear. Damage(s) not covered under warranty will be repaired at a reasonable rate. If you would like to make a warranty inquiry, please contact Montbell Customer Service or the store of original purchase.

■ Specifications

Style# : 1130425
Name : Compact RINKO Bag Quick Carry M
Materials : 40-denier nylon taffeta (acrylic coating)
Size : ~700C, ~26, 27.5 inch
Compatibility (Wheel) : *Bicycle may not fit even within size range depending on the size or shape of the frame and the handlebar, etc.

Style# : 1130426
Name : Compact RINKO Bag Quick Carry L
Materials : 40-denier nylon taffeta (acrylic coating)
Size : ~700C, ~26, 27.5 inch
Compatibility (Wheel) : *Bicycle may not fit even within size range depending on the size or shape of the frame and the handlebar, etc.

mont·bell

取扱説明書

コンパクト リンコウバッグ クイックキャリー M・L

Compact RINKO Bag Quick Carry M・L

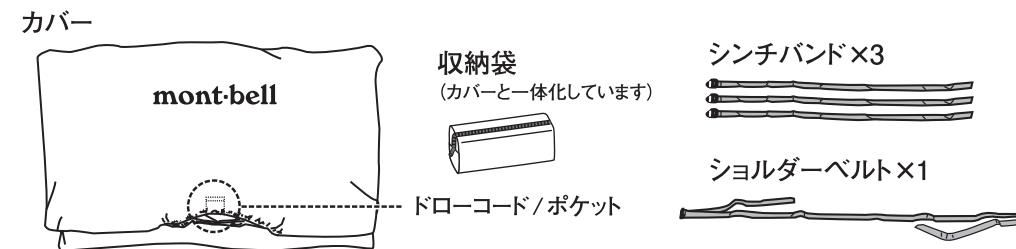
この度はお買いあげいただき、誠にありがとうございます。この取扱説明書（以下「本説明書」といいます）は本製品の正しい取扱方法を説明しています。ご使用前に本説明書をよくお読みいただき、正しい使用方法をご確認ください。

なお、ご不明な点等ございましたら、販売店もしくは（株）モンベル カスタマー・サービスまでお問い合わせください。本説明書は大切に保管してください。

■ 特長

本製品は公共交通機関での移動や持ち込みに最適な輪行バッグです。バッグを自転車に被せ、裾を絞るだけの簡単操作で自転車を収納できます。前輪のみをはずすタイプなので素早く輪行を行うことができます。MとLの2サイズ展開で幅広いサイズの自転車の輪行に対応します。

■ 各部の名称



■ 安全上の注意 必ずお読みください

! **注意** 人が障害を負ったり物的損害の発生が想定される内容です。

- 対応サイズ内であっても、フレームやハンドル等のサイズによってはご使用できない場合があります。
- シンチバンド、ショルダーベルトはしっかりと固定してください。車体の落下・転倒の原因となるおそれがあります。
- 車体の一部が露出した状態での輪行は周囲のお客様へのご迷惑（油や泥汚れの付着等）となりますので、輪行の際は本製品に自転車を完全に収納してください。また、公共交通機関によって自転車の持ち込みのルールが異なりますので、事前に各公共交通機関へお問合せ下さい。

All product specifications and design are subject to change without prior notice. Actual product specifications may vary.

mont·bell Co.,Ltd.

2-2-2 Shinmachi, Nishi-ku, Osaka 550-0013 JAPAN
www.montbell.com

8

44-3007-1708

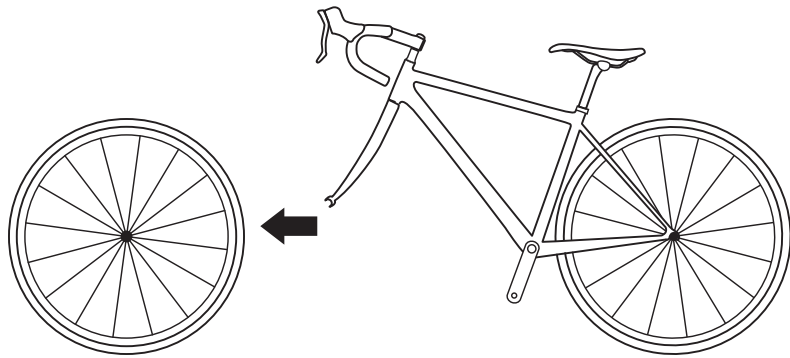
11

- 本製品は自転車本体を衝撃から保護するものではありません。輸行中はフロントフォークやディレーラーの変形にご注意ください。市販のエンド金具を使用することをお勧めします。
- シンチバンドの過度な締め付けはおやめください。スポークなどが変形するおそれがあります。
- 濡れたまま使用しないでください。色移りや車体の錆の原因となるおそれがあります。
- ご使用の際は各自転車の取扱説明書を十分にご確認ください。
- 野外での駐輪カバーとしてのご使用はおやめください。本製品の劣化を早めるおそれがあります。
- 本製品の改造や分解などは絶対にしないでください。本来の性能を発揮できないおそれがあります。
- 正しいお手入れ方法、保管方法を守ってください。誤ったお手入れや保管方法を行うと、本来の性能を発揮できないおそれがあります。

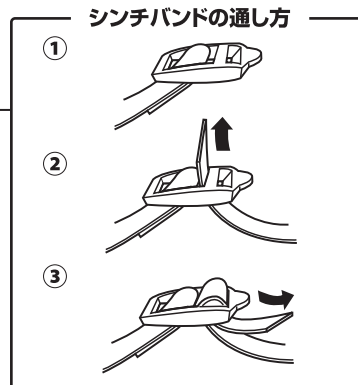

■ 使用方法

※車輪を外す際は、自転車本体に付属の取扱説明書を参照してください。

- ①前輪を自転車から外します。

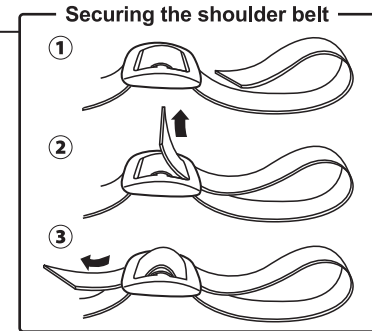



- ②外した車輪をシンチバンドで自転車のフレームにしっかりと固定します。その際、ハンドルは横方向に向け、サドルを低くすることで、よりコンパクトに収納ができます。



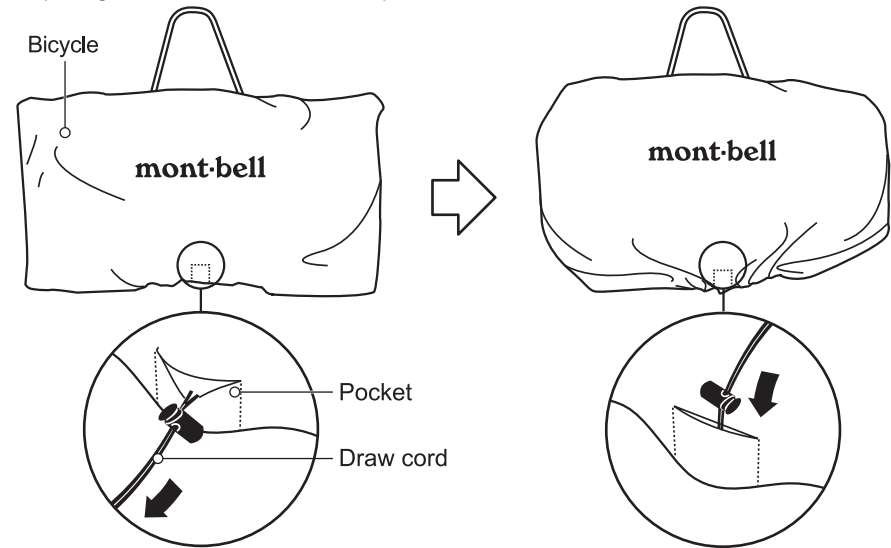
※車体のサイズによってはシンチバンド等の取り付け位置が多少変化する場合があります。

- ③Connect the ends of the shoulder belt to the bicycle's head tube and seat tube. Consider the distribution of weight when securing the belt. The shoulder belt will hold the entirety of the bicycle's weight, so please double check to make sure that it is securely fastened to the frame.



*Depending on bicycle size, it is possible the shoulder belt may shift slightly during transport.

- ④As shown in the illustration below, cover the bicycle from the top and pull the draw cord on the bottom to close the opening. Store draw cord inside the pocket.



■ Care

Improper care and storage can shorten the lifespan of this product. Follow the recommendations below to extend the lifespan of your product.

- Wash away stains and soiling with water. Avoid direct sunlight and allow to air dry in a cool, well ventilated area. If stored wet or soiled, mold can grow and the fabric can start to prematurely deteriorate.
- Do NOT dry clean or wash in washing machine.

■ Storage

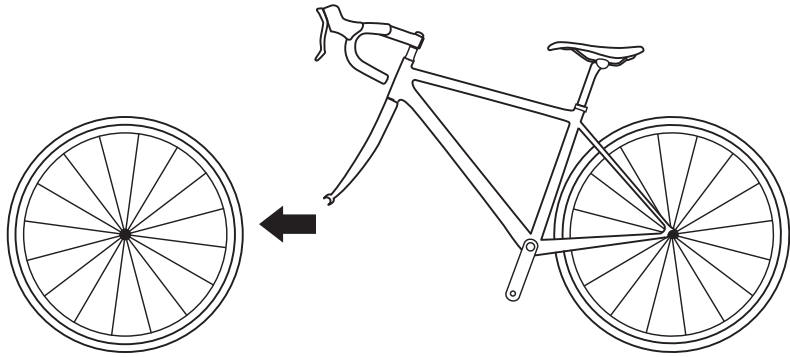
- When storing for an extended period of time, store loosely in a well ventilated, cool, dry place out of direct sunlight.

- This product is NOT meant to be a protective case for your bicycle. While in transit, it is possible that the front fork and derailleur may be warped. We recommend purchasing a metal stand to prevent the derailleur from coming into contact with the ground.
- Do NOT cinch bands too tightly. May warp spokes.
- Do NOT use when bag is wet. Colors may transfer or cause bicycle to rust.
- Before using, please thoroughly review your bicycle's manual.
- Do NOT use as an outdoor bicycle cover. Material may deteriorate more quickly in outdoor conditions.
- Do NOT modify or alter this product. Improper modifications and alterations can damage the product and impair functionality.
- Please follow recommended care and storage instructions. Improper care and storage can lead to decrease in performance.

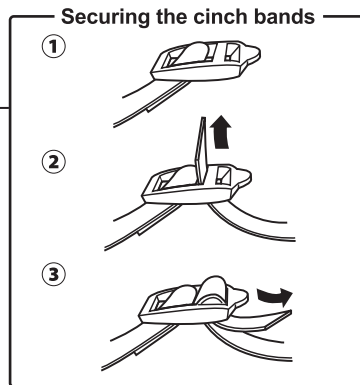

■ Directions

For directions on removing your bicycle's wheel, review the user's manual that came with your bicycle.

- 1 Remove the front wheel of the bicycle.




- 2 Secure the wheel to the bicycle's frame using the cinch bands. To make the bicycle more compact, turn the handlebar sideways and lower the seat.



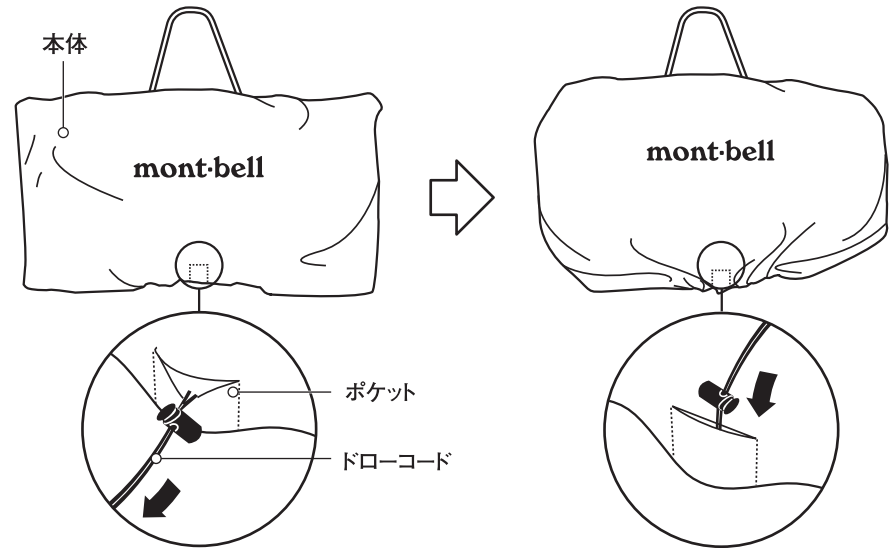
*Depending on the size of your bicycle, the places you are able to use the cinch bands may differ slightly than pictured.

- 4 ショルダーベルトの一端を自転車本体のヘッドチューブ付近に取り付け、反対側をシートチューブ付近に取り付けます。その際、前後のバランスを配慮して取り付けてください。自転車の荷重は全てこのショルダーベルトにかかりますので、フレームとしっかり接続されていることを確認してください。



※車体のサイズによってはショルダーストラップの取り付け位置が多少変化する場合があります。

- 4 下図のように自転車の上から本体をかぶせ、本体下部のドロコードを引き、裾を絞ります。余ったドロコードをポケットに収納して完成です。



■ お手入れ方法

間違ったお手入れ方法や保管方法は本製品の寿命を縮めます。使用後や保管時は以下の点を参考にしてください。

- 使用後は、泥汚れなどを水洗いし、陰干しして乾燥後に収納してください。汚れたまま、あるいは濡れたまま長時間放置するとカビが発生する可能性があり、また生地も劣化しやすくなります。
- ドライクリーニングや洗濯機による洗濯はしないでください。生地を傷めるおそれがあります。

■ 保管方法

- 本製品を長期間使用せずに保管する場合は、なるべくゆるくたたみ、風通しの良い乾燥した場所に保管してください。

■ アフターサービス

お買い求めいただきました本製品は万全を期して製造しておりますが、万一不備な点がございましたら、お買い求めいただいた販売店、もしくは下記の弊社窓口までご連絡ください。

製造上の欠陥による不具合の場合は無償で交換させていただきます。なお、修理、交換等の要否につきましては、弊社の裁量にて判断させていただきます。

なお、以下のような原因での破損、不良につきましては保証いたしませんのでご了承ください。

- 本製品の誤った使用方法によるもの
- 間違ったお手入れ、保管方法、経年変化による素材劣化
- 乱暴な取り扱いによるもの
- その他、製造上の欠陥以外の原因によるもの

破損時は弊社にて診断をして、修理が可能な場合はご要望により有償にて修理させていただきます。

■ 仕様・サイズ

品番 : 1130425
品名 : コンパクト リンコウバッグ クイックキャリー M
主素材 : 40デニール・ナイロン・タフタ(アクリル・コーティング)
対応サイズ : ~700C、 ~26、27.5 インチ
(車輪) ※対応サイズ内であってもフレームやハンドル等のサイズや形状により入らない場合があります。

品番 : 1130426
品名 : コンパクト リンコウバッグ クイックキャリー L
主素材 : 40デニール・ナイロン・タフタ(アクリル・コーティング)
対応サイズ : ~700C、 ~26、27.5、29 インチ
(車輪) ※対応サイズ内であってもフレームやハンドル等のサイズや形状により入らない場合があります。

■ その他

本製品の仕様、デザインは予告なく変更されることがあります。また、重量などのスペックには誤差が生じる場合があります。

mont·bell

User's Manual

Compact RINKO Bag Quick Carry M・L

Compact RINKO Bag Quick Carry M・L

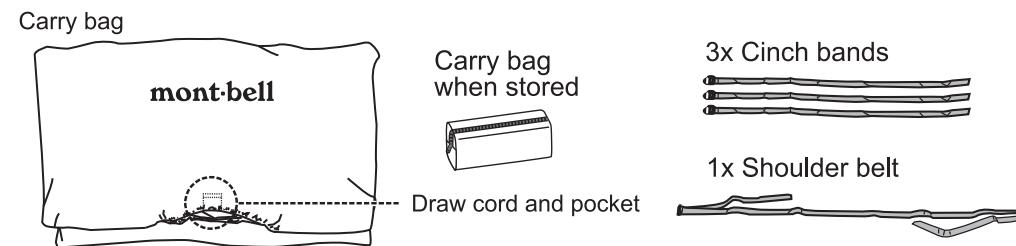
Thank you for purchasing this product. Before using, please carefully read this manual for instructions on the proper care and usage of this product.

If you have any questions regarding this product, please contact Montbell Customer Service or the store of original purchase. Keep this manual for future reference.

■ Description

This product will allow you to properly carry and transport your bicycle on public transportation. Simply cover the your bicycle and cinch the draw cord for easy transport. You only have to take off your front tire, and you can quickly be on your way. M and L sizes are available, to fit a wide range of bicycle sizes.

■ Components



■ Safety Warnings Please read carefully.

CAUTION! Under certain conditions, use of this product can result in injury or property damage.

- Bicycle may not fit even within size range depending on the size or shape of the frame and the handlebar, etc.
- Please be sure to securely fasten the cinch bands and shoulder belt. Be careful of the bicycle falling over.
- Since parts of the exposed frame can be a nuisance to people around you (spreading oil or mud, etc.), please make sure the bag is completely covering the bicycle during transport. In addition, please contact local public transportation authority regarding rules and requirements for bicycle transportation.