

# スーパースパイラル バロウバッグ® Baby's

ベビーカーに取り付け可能な、頭から足の先まで暖かい寝袋型のおくるみです。

## ●風を通さず暖かい

防風性に優れ多少の雨や汚れをはじく生地の内側に、暖かく肌触りの良いフリース生地を組み合わせています。

## ●大きく開くジッパー

ジッパーは左右どちらからも開けられる仕様なので、ベビーカーに乗せたり降ろしたりする際もスムーズです。

## ●窮屈感がなく、自由に動ける

(特許取得済)

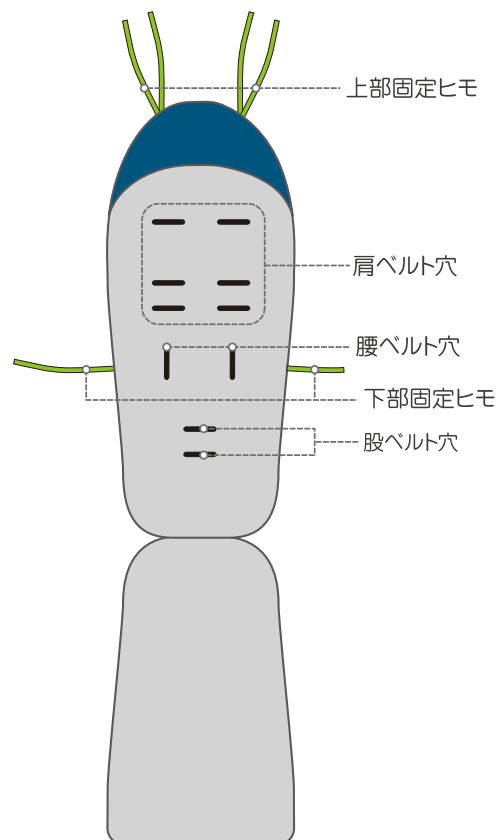
生地の繊維方向を斜め(バイアス状)に配置し、ステッチ部分にゴム糸を使用しているためストレッチ性に優れ、赤ちゃんの自由な動きを妨げません。

## ●お手入れも簡単

汚れてもご家庭で手軽に洗濯していただけます。

## 取り付け方法

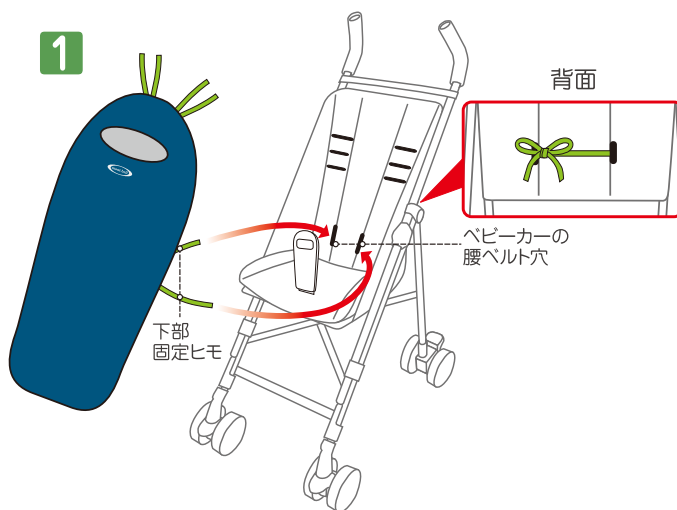
### 各部の名称



※イラストはジッパーを開いた状態です。

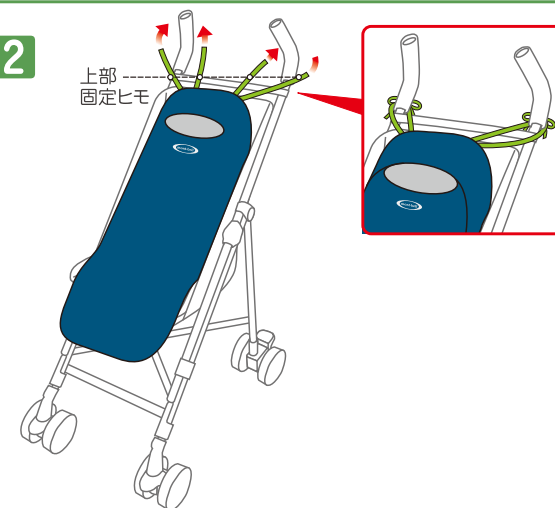
6カ所の肩ベルト穴と2カ所の股ベルト穴はお子さまの体型やお手持ちのベビーカーに合わせて使い分けてください。

1



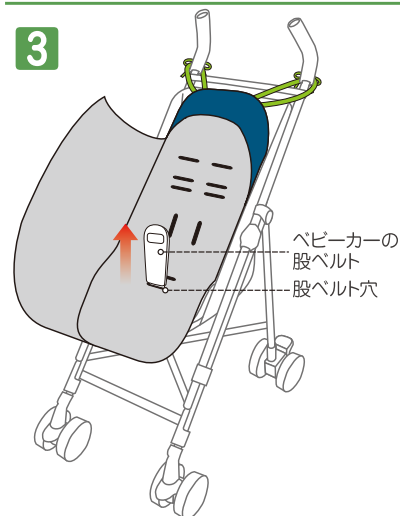
下部固定ヒモをベビーカーの腰ベルト穴に通して背面で結びます。

2



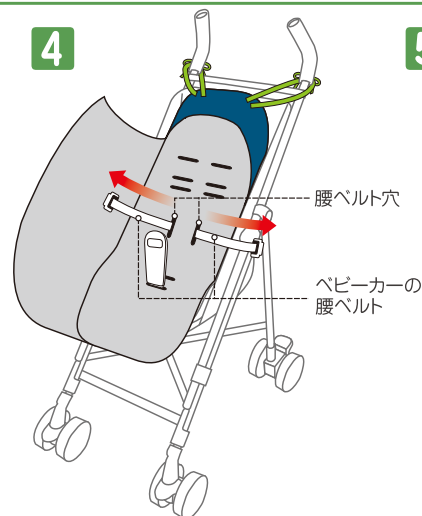
上部2カ所の固定ヒモをベビーカーの上部に結びます。  
※お使いのベビーカーに合わせて任意の位置に結んでください。

3



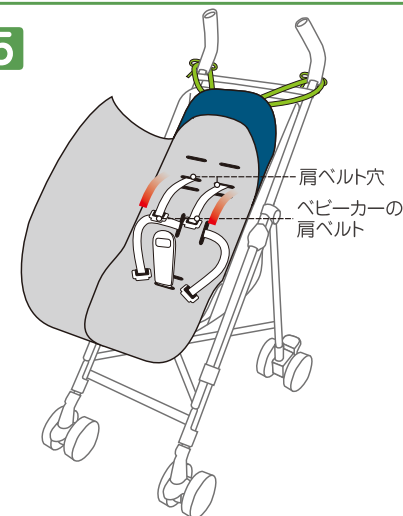
ジッパーを開きベビーカーの股ベルトを股ベルト穴に通します。

4



ベビーカーの腰ベルトを腰ベルト穴に通します。

5



ベビーカーの肩ベルトを肩ベルト穴に通します。

## ⚠ 注意

- 本製品は素材の特性上、摩擦により毛羽が抜け落ちることがあります。毛羽が付着した場合は衣類用ブラシなどで取り除いてください。
- ヒモによる事故の危険性がありますので、お子様から目を離さないでください。
- ご使用の際は、危険防止のため、必ずベルトを留めてください。
- ベビーカーの種類によっては、ベルト通し穴の位置や大きさが合わないことがあります。
- 火のそばや高温になる場所には置かないでください。
- お子さまの手の届かない所で保管してください。
- 用途以外のご使用は避けてください。

### ■素材

表地：ナイロン  
裏地：ポリエステル【クリマプラス®100】



※濡れたまま長時間放置しないでください。  
※乾燥機は低温でお願いします。

### 株式会社 モンベル

本社 〒550-0013 大阪市西区新町 2-2-2  
商品についてのお問い合わせはカスタマー・サービスまで  
Tel. 06-6531-3544 フリーコール：☎ 0088-22-0031  
モンベルホームページ <http://www.montbell.jp>



44-1012-1303