

CRC6-66 マリーン用 潤滑剤

Marine Grade Lubricant

この度はお買いあげいただき、誠にありがとうございます。この取扱説明書(以下「本説明書」といいます)は本製品の正しい取扱方法を説明しています。ご使用前に本説明書をよくお読みいただき、正しい使用方法をご確認ください。

なお、ご不明な点等ございましたら、販売店もしくは(株)モンベル カスタマー・サービスまでお問い合わせください。本説明書は大切に保管してください。

■ 特長

本製品はアルフェック®のフレームのジョイント部、金属などの可動部分に塗布することにより、表面に強固な皮膜を形成し、腐食や錆の発生を防ぎます。強力な浸透力で潤滑を与え、可動部の動きを良くします。水置換性に優れているため金属表面などに付着した水分や湿気を強力に除去します。

■ 安全上の注意 **必ずお読みください**

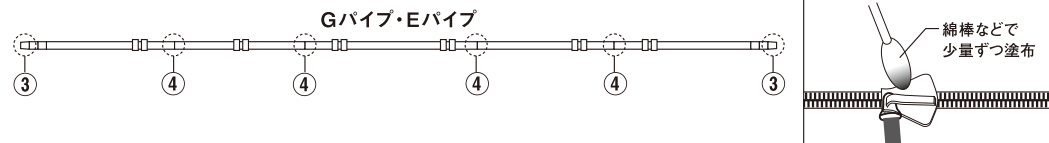
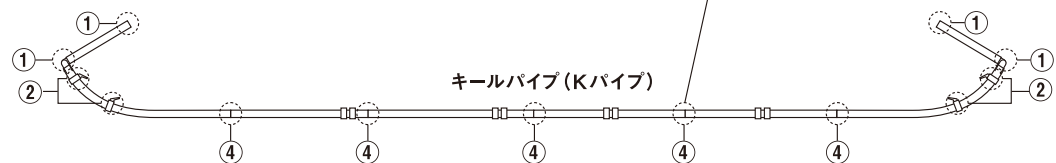
※スプレー本体に記載の注意事項を必ずお読みください。

⚠ 危険 人が死亡または重傷を負う危険が差し迫って生じることが想定される内容です。

- 本製品は吸い込むと有害なため、必ず換気の良い場所で使用してください。
- 本製品は引火性があるため、火気・火花・静電気が起きやすい場所では使用しないでください。
- 火の中に入れてください。
- 廃棄方法はお住まいの自治体の収集方法に従ってください。(中身を使い切ってから本体の「ガス抜きキャップの使い方」を参照のうえ、ガスを完全に抜いてから捨ててください)
- 金属以外には使用しないでください。また、金属が高温の場合は使用しないでください。

■ 使用箇所

- ①キールパイプ(中央のKパイプ)両端の可動部分
- ②キールパイプ両端のAタンク(虫の翼のような可動部品)付近
- ③Gパイプ、Eパイプ両端のジョイント部(ジョイントピン付近)
- ④各パイプのジョイント部
- ⑤ジッパーのスライダー部



※各パイプのジョイント部はオス側に塗布してください。メス側に塗布するとパイプ内のショックコードに付着し、ショックコードの劣化の原因になります(図④)。

※ジッパーのスライダーには筆や綿棒を使って少量を塗布してください。船体布に付かないように注意してください(図⑤)。

※局部的に使用する際は付近に飛び散らないように付属のエクステンションチューブを使用してください。

※使用前に缶をよく振り、噴射口の向きを確認してから使用してください。

※余分に付着した場合は、直ちに布で拭き取ってください。

※本製品は防錆潤滑効果がありますが、パイプ等に海水が付着した状態で放置すると塩害が発生し、固着や腐食などの恐れがあります。ご使用後は水洗いを十分に行い、塩分を取り除いた後、完全に乾燥させてから保管してください。

※船体布、ショックコード、リブチャンネル(リブを取り付ける際の三日月型の白いプラスチックパーツ)、シートなどの生地には塗布しないでください。劣化や破損の原因になります。

※パドルのグリップ部分や船体のフロアなど滑ると危険な箇所には塗布しないでください。

■ 保管方法

○高温にすると破裂の危険があるため、直射日光のあたる所、車内、火気等の近く、温度が40度以上になる所、錆の発生しやすい水・湿気の多い所に置かないでください。

■ アフターサービス

お買い求めいただきました本製品は万全を期して製造しておりますが、万一不備な点がございましたら、お買い求めいただいた販売店、もしくは下記の弊社窓口までご連絡ください。

製造上の欠陥による不具合の場合は無償で交換させていただきます。なお、修理、交換等の要否につきましては、弊社の裁量にて判断させていただきます。

なお、以下のような原因での破損、不良につきましては保証いたしませんのでご了承ください。

- 本製品の誤った使用方法によるもの
- 間違ったお手入れ、保管方法、経年変化による素材劣化
- 乱暴な取り扱いによるもの
- その他、製造上の欠陥以外の原因によるもの

破損時は弊社にて診断をして、修理が可能な場合はご要望により有償にて修理させていただきます。

■ 仕様

品番: # 2351917

品名: CRC 6-66 マリーン用 潤滑剤

■ その他

本製品の仕様、デザインは予告なく変更されることがあります。また、重量などのスペックには誤差が生じる場合があります。

Marine Grade Lubricant

Marine Grade Lubricant

Thank you for purchasing this product. Before using, please carefully read this manual for instructions on the proper care and usage of this product.

If you have any questions regarding this product, please contact Montbell Customer Service or the store of original purchase. Keep this manual for future reference.

■ Description

This lubricant is for coating the metal parts of ARFEQ® kayak's metal frames. The coating is strong and helps prevent corrosion and rust. The lubricant also penetrates deep to keep the moving parts of the frames working smoothly. The water repelling properties also help protect the metal from humidity.

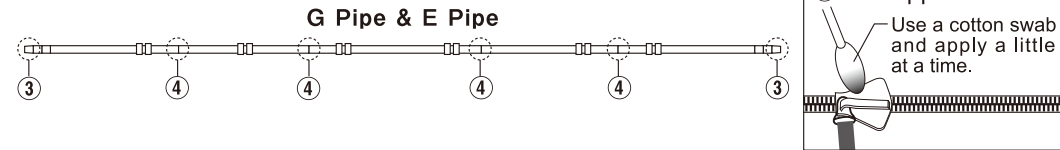
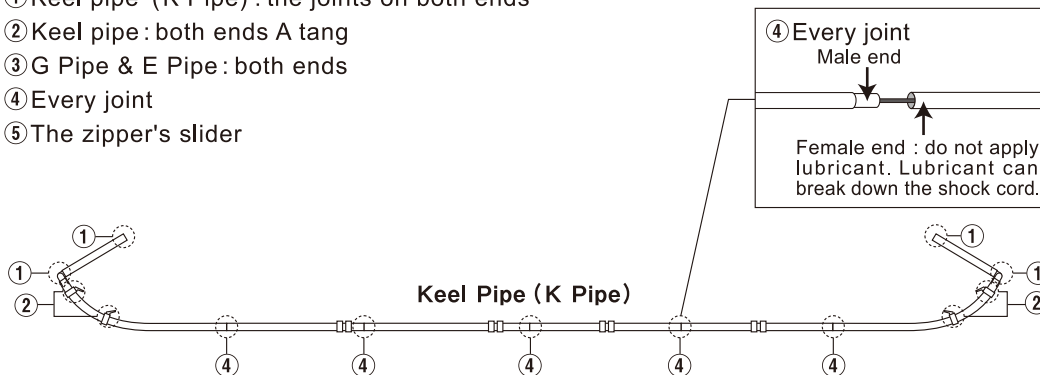
■ Safety Warnings! Please read carefully.

⚠ Danger! Under certain conditions, use of this product can result in major injury or death.

- Do NOT breathe spray. Use in a well ventilated area and away from flame.
- Keep away from sources of ignition, such as flame, fireworks and static electricity.
- Do NOT put into flame.
- Follow local ordinances when disposing of this product. Make sure the product is empty and can be disposed of safely.
- Only use on metal. Do NOT use when metal is hot.

■ Places that require lubrication

- ① Keel pipe (K Pipe) : the joints on both ends
- ② Keel pipe : both ends A tang
- ③ G Pipe & E Pipe : both ends
- ④ Every joint
- ⑤ The zipper's slider



- * Only apply lubricant to the male end of each joint. Applying lubricant to the female end will result in the shock cord coming into contact with the lubricant which can break down the shock cord. (see Fig. ④)
- * Use a cotton swab and apply lubricant to the zipper slider a little at a time. Do NOT get lubricant on the kayak's hull fabric. (see Fig. ⑤)
- * Use the extension tube to control the spray of the lubricant.
- * Before using, shake the can and make sure the nozzle is pointed away.
- * If too much lubricant is applied, use a cloth to immediately wipe away excess.
- * Although this product has antirust and lubricating effect, it still has a possibility for corroding pipes or salt buildup in the joints if left without wiping seawater.
- * Do NOT apply lubricant to the hull fabric, shock cord, rib channels (the white plastic parts on the frames), seats or other non metal parts of the kayak. The lubricant can break down non metal components.
- * Do NOT allow lubricant to come into contact with things where slipping can cause hazards, such as paddle grips or the floor of the kayak.

■ Storage

- High temperatures can cause the can to explode. Do NOT store in a car or places subject to extreme temperatures. Store out of direct sunlight and in a cool, dry place. Be aware that the can will rust if left in a wet or humid environment.

■ Warranty

Montbell's warranty covers all defects in materials and workmanship to the original owner, for the lifetime of the product. If a product ever fails due to a manufacturing defect, Montbell will repair or replace the product at Montbell's discretion. This warranty does not cover damage(s) caused by accident, improper care, negligence, misuse, alterations or normal wear and tear. Damage(s) not covered under warranty will be repaired at a reasonable rate. If you would like to make a warranty inquiry, please contact Montbell Customer Service or the store of original purchase.

■ Specifications

Style# : #2351917
 Name : Marine Grade Lubricant

All product specifications and design are subject to change without prior notice. Actual product specifications may vary.