

コーミングカバー アリュート® 380T1人用/2人用

取扱説明書

●この度は、アルフェック『コーミングカバー アリュート®380T1人用/2人用』をお買上げ頂き、誠にありがとうございます。

#2351423, #2351423はアリュート®380T専用としてデザインされています。

●#2351423はセミオープンコックピットを1人乗り用・1ハッチコックピットに、

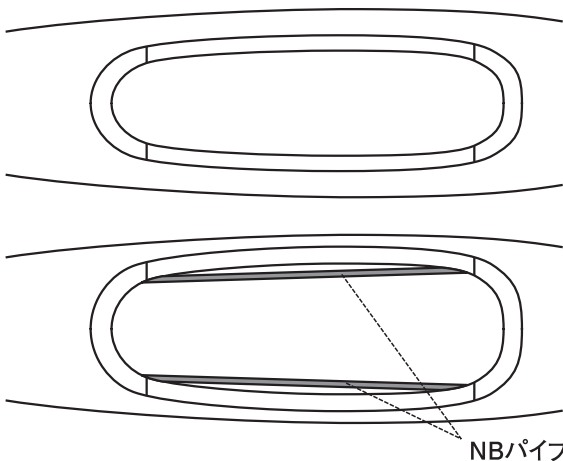
また、#2351424は2人乗り用・2ハッチコックピットにすることが可能です。

別売の『スプレーカバー』、『シーソック』を併用することで艇内への水の侵入を防ぐことができます。

●ご使用の際には、必ず取扱説明書の内容をよくご理解された上、正しく安全にご使用ください。

セットアップ

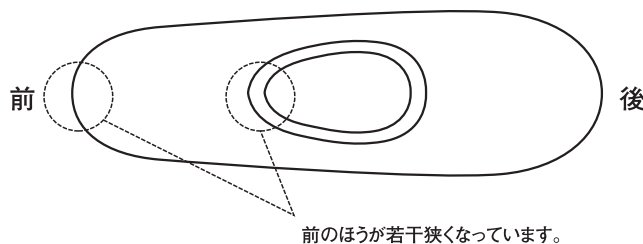
1) コーミングベルトの締め具合をチェックしてください。



※艇を上から見て、NBパイプが見えない状態がコーミングの幅が正しくセットされている状態です。NBパイプが見えるときはコーミングベルトを締めて正しくセットしてください。

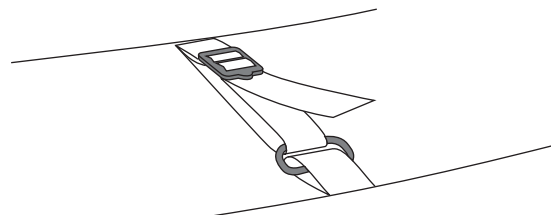
2) 船体布のコーミング左右の直線部分のマジックテープをはずしてください。

3) コーミングカバーの前と後を間違えないように注意しながら一番前の先端にコーミングカバーをかぶせます。



4) 船体布のコーミング後部を立てながら、コーミングカバー後部をかぶせ、立てたコーミングをもう一度寝かせます。左右のコーミングカバーの直線部分をかぶせます。

5) コーミングカバーの左右のベルト位置の真下にくるデッキループにスリッククリップを取り付け、ベルトをしっかり固定してください。



※スリッククリップは、艇にあらかじめ付属されています。

仕様

○#2351423 コーミングカバー アルフェック・アリュート®380T1人用

#2351424 コーミングカバー アルフェック・アリュート®380T2人用

○構成部品：本体×1

モンベルでは品質管理に万全を期しておりますが、万一不良が生じた場合、お買い求めの販売店を通してご返送ください。無償修理、もしくは交換させていただきます。ただし間違ったご使用や、製品不良以外の原因による故障につきましては有償修理となります。