

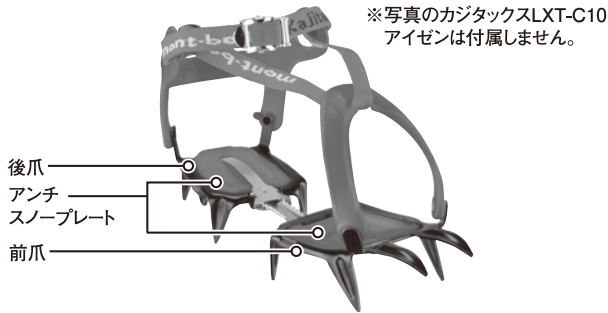
mont-bell Kajitax

アンチスノープレート LXT-C10

KAJITAX ANTI SNOW PLATE LXT-C10

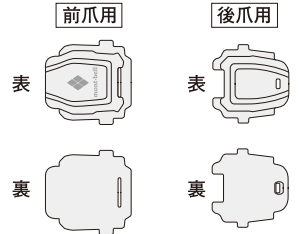
この度は「アンチスノープレート LXT-C10」をお買いあげいただき、誠にありがとうございます。
この商品は雪が固り状に付着しにくくなるカジタックスアイゼンLXT-C10専用の交換用アンチスノープレートです。
アンチスノープレートは消耗品です。傷ついたら早めに交換してください。
ご使用前にこの説明書をよくお読みいただき、部品等の確認をしてください。なお、ご不明な点等ございましたら、販売店もしくは弊社カスタマーサービスまでお問い合わせください。この説明書は大切に保管してください。

■各部の名称と装着例(右足)



■仕様

#1141131 アンチスノープレート LXT-C10
※左右一足分セット
○対応アイゼンサイズ：M, L
(各サイズ共通)



○対応カジタックスアイゼン

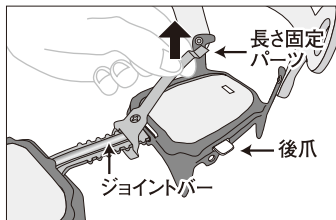
#1141122 LXT-C10 アイゼン #1141127 LXT-C10 アイゼン ワイド

※上記以外のカジタックスのアイゼンには装着できません。
上記以外のカジタックスアイゼンをお持ちの方は下記カスタマーサービスまでお問い合わせください。

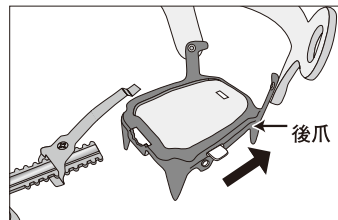
■取り付け方法

※アンチスノープレートに左右はありません。アンチスノープレートは消耗品です。傷ついたら早めに交換してください。

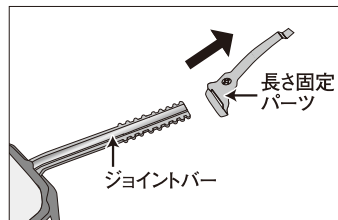
1 ジョイントバーを外す ※ジョイントバーを取り付ける際は逆の手順で取り付けてください。



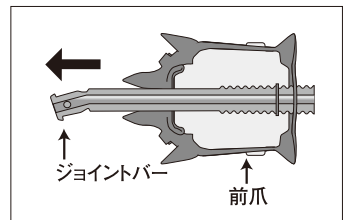
①後爪のアンチスノープレートに付いている長さ固定パーツを外します。その際、少し曲げるようにすると外しやすくなります。



②後爪を後方に動かしてジョイントバーから外します。



③ジョイントバーから長さ固定パーツを外します。

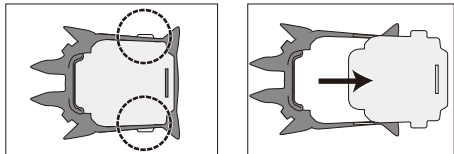


④前爪からジョイントバーを前方に引き抜きます。

2 古いアンチスノープレートを外す

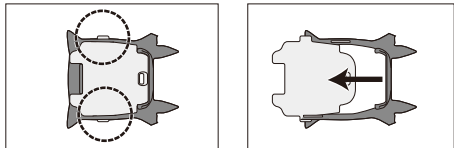
前爪側 ※イラストは裏側から見た図です。

- ①前爪裏側の左右の2カ所の穴からアンチスノープレートを矢印の方向に外します。
- ②アンチスノープレートを矢印の方向に外します。



後爪側 ※イラストは裏側から見た図です。

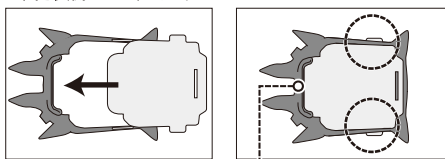
- ①後爪裏側の左右の2カ所の穴からアンチスノープレートを矢印の方向に外します。
- ②アンチスノープレートを矢印の方向に外します。



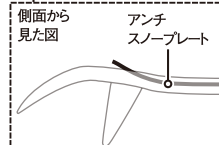
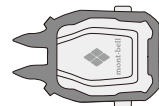
3 新しいアンチスノープレートを取り付ける

前爪側 ※イラストは裏側から見た図です。

- ①アンチスノープレートを前爪裏側に矢印の方向に入れます。
※モンベルロゴが入っている面を表側にしてください。
- ②2カ所の左右の穴にアンチスノープレートをたわませる様にして、プレートの凸部を差し込みます。



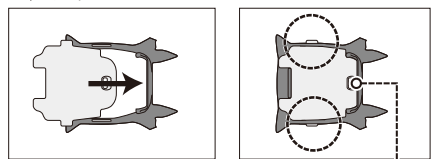
装着例(表側)



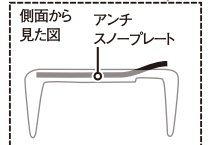
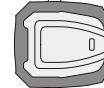
アンチスノープレートの前部がアイゼンの表側に出るよう差し込んでください。

後爪側 ※イラストは裏側から見た図です。

- ①アンチスノープレートを後爪裏側に矢印の方向に入れます。
※凹凸がある面を表側にしてください。
- ②2カ所の左右の穴にアンチスノープレートをたわませる様にして、プレートの凸部を差し込みます。



装着例(表側)



アンチスノープレートの後端がアイゼンの表側に出るよう差し込んでください。

■アフターケア

間違ったメンテナンスや保管方法は商品の寿命を縮めます。使用後や保管時は以下の点を参考にしてください。

お手入れ方法・保管方法

- ご使用後は水洗いをして泥などを落としてください。
- キズや破損等がないかを確認してください。
- 保管場所は直射日光の当たらない風通しの良い場所を選んでください。

■アフターサービス

お買い求めいただきました本製品は万全を期して製造しておりますが、万一不備な点がございましたら、お買い求めいただいた販売店、もしくは弊社までご連絡ください。
製造上の欠陥による不具合の場合は無償で交換させていただきます。なお、修理・交換等の判断は弊社が検査し、裁量させていただきます。

以下のような原因での破損、不良につきましては保証いたしませんのでご了承ください。

- 本製品の誤った使用方法によるもの。
- メンテナンス不良・経年変化による素材劣化。
- 乱暴な取り扱いによるもの。
- その他、製造上の欠陥以外の原因によるもの。

株式会社 モンベル 本社 〒550-0013 大阪市西区新町 2-2-2

商品についてのお問い合わせはカスタマー・サービスまで

Tel. 06-6531-3544 フリーコール：☎ 0088-22-0031

モンベルホームページ <http://www.montbell.jp>