

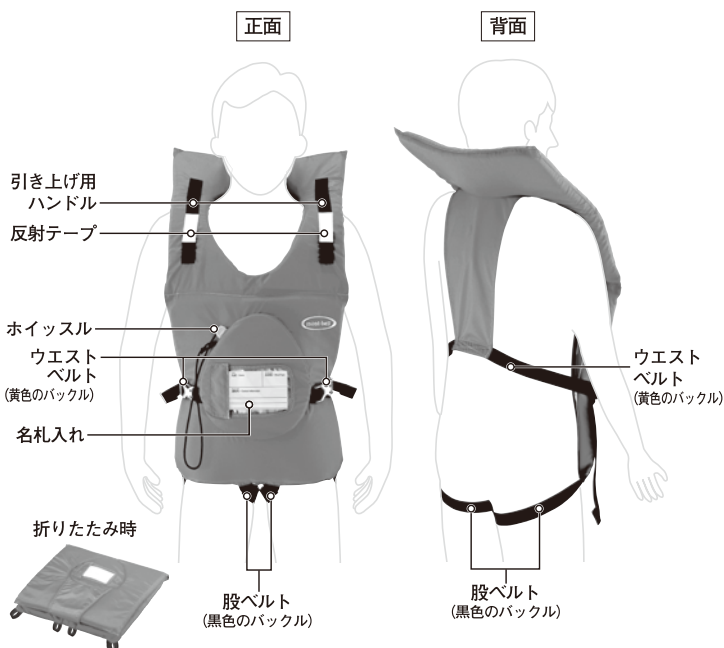
mont·bell

浮くっしょん™

U-cushion™

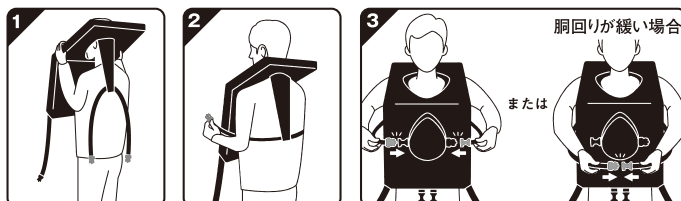
この商品は、クッションとして普段の生活ですぐ手の届く場所に常備でき、いざという時に確実に身につけることが出来るライフジャケットです。(特許申請中)
ご使用前にこの説明書をよくお読みください。なお、ご不明な点等ございましたら、
販売店もしくは弊社カスタマー・サービスまでお問い合わせください。この説明書は大切に保管してください。

■着用例

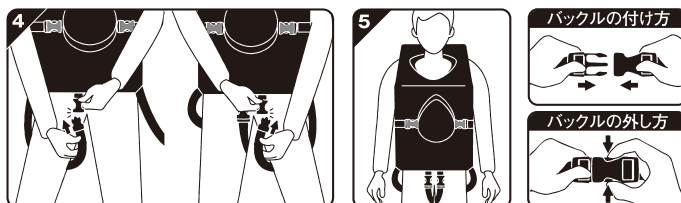


■着用方法

※ウエストベルト→黄色のバックル ※股ベルト→黒色のバックル



1 名札入れ部分が外になるように、本品の穴に頭を通して。 2 背面側のウエストベルト(黄色のバックル)を前のように頭を通して。 3 ウエストベルト(黄色のバックル)を前面のバックルに結合します。



4 左右2本の股ベルト(黒色のバックル)を股の下をぐるぐるとしてバックルを結合します。 5 各ベルトの余っている箇所を調整して本品を身体に密着させてください。

■着用時の姿勢

流される場合の基本姿勢です。水中の障害物に下半身をぶつけたりしないよう、足を浮かせるようにします。



■収納方法

収納時は素早く着用するためウエストベルトの黄色のバックルは外したまま折りたたんでください。その際、バックルを保護するために浮力体の間にバックルをはさんでください。

■仕様

#1127583 浮くっしょん™
サイズ: フリーサイズ
(胸囲72~113cm)

材質: 表地/210デニール・ナイロンオックス
浮力体/NBR

■別売品

浮くっしょん™に
ぴったりあう
カバーです。

#1127580
浮くっしょん™カバー
材質: コットン



導入にあたってのガイダンス

- ①常備すべき場所として、ハザードマップで被害範囲内の一般家庭・学校・事務所・宿泊施設などとタクシー・バス・鉄道などの公共交通機関などが考えられます。
- ②最低でも年一回の防災訓練などで着用手順の確認を行い、流される時の姿勢や救助作業の手順について、プールや安全な川などで体験しておくことが重要です。

⚠着用のご注意

正しく着用できていないと、水中に落ちた際に本品が脱げたり、ずり上がって水面上に顔を出せなくなり危険です。着用後は各ベルトが確実にしまっているか確認してください。

■アフターケア

このライフジャケットに使用されている浮力材は発泡樹脂でできています。熱により変形・収縮することがありますので熱湯での洗濯や乾燥機の使用はお避けください。真水か、汚れのひどい時は中性洗剤を含ませたスポンジ等でブラッシングをし、洗剤を洗い流してから陰干ししてください(ドライクリーニングはできません)。

■アフターサービス

お問い合わせいただきましたライフジャケットは万全を期して製造しておりますが、万一不備な点がございましたら、お問い合わせいただいた販売店、もしくは弊社までご連絡ください。製造上の欠陥による不具合の場合は無償で交換させていただきます。なお、修理・交換等の判断は弊社が検査し、裁量させていただきます。

以下のような原因での破損、不良につきましては保証いたしませんのでご了承ください。

- 本製品の誤った使用方法によるもの。
- 乱暴な取り扱いによるもの。
- メンテナンス不良・経年変化による素材劣化。
- その他、製造上の欠陥以外の原因によるもの。

株式会社 **モンベル** 本社 〒550-0013 大阪市西区新町2-2-2

商品についてのお問い合わせはカスタマー・サービスまで

Tel. 06-6531-3544 フリーコール: ☎ 0088-22-0031

モンベルホームページ <http://www.montbell.jp>