

# ランドナーパック 33, 40

montbell

## 取扱説明書

この度はお買いあげいただき、誠にありがとうございます。この取扱説明書（以下「本説明書」といいます）は本製品の正しい取扱方法を説明しています。ご使用前に本説明書をよくお読みいただき、正しい使用方法をご確認ください。

なお、ご不明な点等ございましたら、販売店もしくは(株)モンベル カスタマー・サービスまでお問い合わせください。本説明書は大切に保管してください。

### ■ 特長

スキーやスノーボード、スノーシューなどスノーギア類の取り付けと収納に便利な機能を備えたバックパックです。滑走を妨げないシルエットで、バックカントリーツアーなどに最適です。

### ■ 各部の名称／機能説明



#### ① フレーム入りバックパネル

強度と軽量を両立したアルミニウム製ステーを内蔵し、体にフィットする快適な背負い心地を実現しています。

#### ② フロントポケット

スコップのシャフトやゾンデなどが入れやすいように仕切テープを配置し、外に付けたスノーボードの滑走面を保護する為のクッション材が入ったポケットです。上部には工具類などを入れるのに便利な小物ポケットを装備しています。

#### ③ フリーチェストサポート

体格に応じて上下に調整可能なチェストサポート。

#### ④ フレキシブル・ショルダーハーネス

ショルダーハーネス付け根のフォームを抜くことで、ショルダーハーネスが肩にフィットする構造です。ライディング時の体の動きに追従します。

#### ⑤ バックパネルオープン

本体はバックパネル側が開く構造になっており、スキーやスノーボードを装着したままでも、荷物の出し入れができます。また4個のスライダーが付き、両サイドから荷物への素早いアクセスが可能です。

#### ⑥ スキー固定用ストラップ

本体のコンプレッションを兼ねたバック両サイドのストラップを使用してスキーを装着できます。

#### ⑦ スノーボード・スノーシュー固定用ストラップ

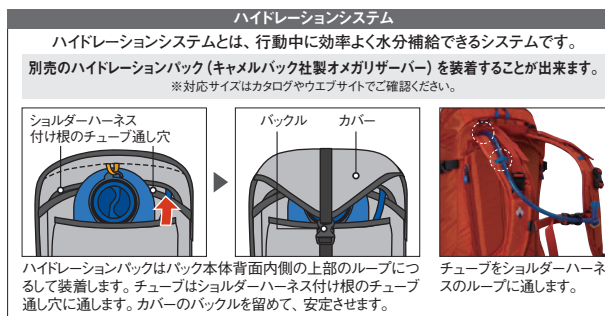
バック正面のストラップを使用してスノーボード、スノーシューを装着できます。また、スキー板を斜めに固定することもでき、トラバースなどに有効です。

#### ⑧ 補助ストラップ

ギア固定用ストラップで固定後、スキーやスノーボードを安定させるために使用します。

#### ⑨ ヒップベルトポケット

バックを背負ったままでもアクセスでき、行動食などの収納に便利なポケットを装備。



#### ■ スキー装着例

バック両サイドのストラップを使用してスキーを装着できます。

#### ■ スキー装着例

バック正面のストラップを使用してスキーをななめに装着できます。

#### ■ スノーボード装着例

バック正面のストラップを使用してスノーボード、スノーシューを装着できます。

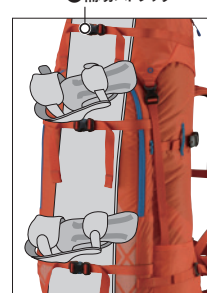
#### ⑧ 補助ストラップ



#### ⑧ 補助ストラップ



#### ⑧ 補助ストラップ



※スキー・スノーボードの形状によっては装着できない場合があります。

### ■ お手入れ方法

間違ったお手入れ方法や保管方法は本製品の寿命を縮めます。使用後や保管時は以下の点を参考にしてください。

- 背面の汗による汚れや泥の汚れは水で軽く洗い流した後中性洗剤を含ませたスポンジでブラッシングをし、洗剤を洗い流してから陰干しして下さい。
- 長期の使用により、撥水性能（水を弾く力）が低下した場合は別売のS.R.スプレー等の撥水スプレーをご使用ください。
- ドライクリーニングや洗濯機による洗濯はしないでください。生地を傷めるおそれがあります。

### ■ 保管方法

- 風通しの良い場所に保管してください。
- ガンリンやシンナーと一緒に保管しないでください。

### ■ アフターサービス

お問い合わせいただきました本製品は万全を期して製造しておりますが、万一不備な点がございましたら、お問い合わせいただいた販売店、もしくは下記の弊社窓口までご連絡ください。製造上の欠陥による不具合の場合は無償で交換させていただきます。なお、修理、交換等の要否につきましては、弊社の裁量にて判断させていただきます。なお、以下のような原因での破損、不良につきましては保証いたしませんのでご了承ください。

- 本製品の誤った使用方法によるもの
- 間違ったお手入れ、保管方法、経年変化による素材劣化
- 乱暴な取り扱いによるもの
- その他、製造上の欠陥以外の原因によるもの

破損時は弊社にて診断をして、修理が可能な場合はご要望により有償にて修理させていただきます。

### ■ 仕様

|                    |                    |
|--------------------|--------------------|
| #1123967           | #1123968           |
| ランドナーパック 33        | ランドナーパック 40        |
| 【重量】1.27kg 【容量】33L | 【重量】1.43kg 【容量】40L |

素材 【本体】210デニール・ナイロン・リップストップ【ウレタン・コーティング】  
【底 部】330デニール・ナイロン・リップストップ【ウレタン・コーティング】

※本製品の仕様、デザインは予告なく変更されることがあります。また、重量などのスペックには誤差が生じる場合があります。

株式会社 **モンベル** 本 社 〒560-0013 大阪府西区新町2-2-2  
商品についてのお問い合わせはカスタマー・サービスまで  
Tel. 06-6531-3544 フリーコール： ☎ 0088-22-0031  
モンベルホームページ <http://www.montbell.jp>

44-2061-1602

# Landner Pack 33, 40

mont-bell

## User's Manual

Thank you for purchasing this product. Before using, please carefully read this manual for instructions on the proper care and usage of this product. If you have any questions regarding this product, please contact Montbell Customer Service or the store of original purchase. Keep this manual for future reference.

### ■ Description

A touring backpack with simple and easy features to store or attach your skis, snowboard, or snowshoes. Low profile design that doesn't interfere with your riding, the Landner is perfect for backcountry touring.

### ■ Features



#### ① Framed Back Panel

A strong and light aluminum frame is incorporated into the back panel to provide a comfortable fit.

#### ② Front Pocket

Secure your shovel and avalanche probe with loops inside the main pocket. The outer pocket fabric is padded to protect the snowboard's surface. Mini pocket for small items and gear.

#### ③ Sternum Strap

Adjusts vertically to customize fit.

#### ④ Flexible Shoulder Harness

Shoulder harness foam is not connected directly to the backpack, allowing a wider range of motion. This allows the Landner to move with your body when skiing and snowboarding.

#### ⑤ Back Loading Panel

The large Back Loading Panel zips open from the bottom for full open, easy access even when skis or snowboard are attached. Two additional sliders at the top of the panel allow for fast side access while on the go.

#### ⑥ Ski Attachment Straps

Compression straps double as ski straps. Strap system uses a design that makes it easy to load and unload the pack even when skis are attached.

#### ⑦ Snowboard Attachment Straps

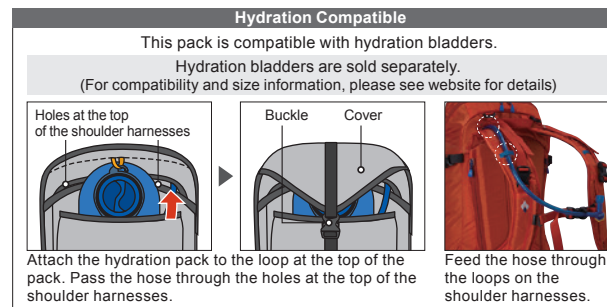
Straps for attaching snowboard or snowshoes. Skis can be attached to the pack diagonally, handy for traversing.

#### ⑧ Stabilization Strap

Strap for stabilizing ski and snowboard when attached to the pack.

#### ⑨ Hip Belt Pocket

Hip belt pocket for storing small items.



#### ■ Attaching skis

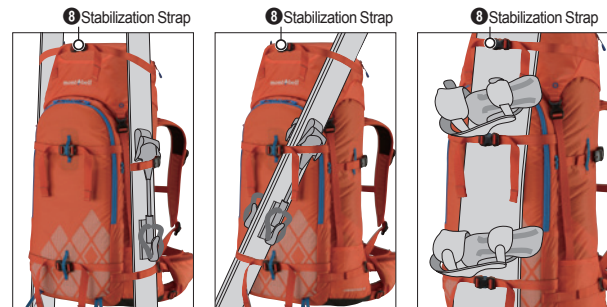
Use the compression straps to attach skis vertically.

#### ■ Attaching skis

Use the straps on the back of the pack to attach skis diagonally.

#### ■ Attaching snowboard

Use the straps on the back of the pack to attach snowboard.



\*In some cases depending on their size and shape, it may not be possible to attach skis or snowboard.

### ■ Care

Improper care and storage of your backpack can shorten its lifespan. Follow the recommendations below to extend the lifespan of your backpack.

- To clean stains and soiling, lightly rinse off and use a neutral detergent with a sponge to brush away any remaining residue. Rinse off and hang to dry in the shade.
- Water repellency will decrease over time. To restore water repellency, first clean any residues from the fabric surface and then apply a water repellent spray (sold separately).
- Do not dry clean or wash in a washing machine. These methods may damage the backpack's fabric.

### ■ Storage

- Store in a well ventilated, cool, dry place.
- Do not store together with corrosive materials.

### ■ Warranty

Montbell's warranty covers all defects in materials and workmanship to the original owner, for the lifetime of the product. If a product ever fails due to a manufacturing defect, Montbell will repair or replace the product at our discretion. This warranty does not cover damage(s) caused by accident, improper care, negligence, misuse, alterations or normal wear and tear. Damage(s) not covered under warranty will be repaired at a reasonable rate. If you would like to make a warranty inquiry, please contact Montbell Customer Service or the store of original purchase.

### ■ Specifications

#1123967

**Landner pack 33**

[Weight] 1.27kg [Capacity] 33L

#1123968

**Landner pack 40**

[Weight] 1.43kg [Capacity] 40L

**MATERIAL**

Front : 210-denier urethane coated rip-stop nylon  
Bottom : 330-denier urethane coated rip-stop nylon

All product specifications and design are subject to change without prior notice. Actual product specifications may vary.

**mont-bell Co.,Ltd.**

2-2-2 Shinmachi, Nishi-ku, Osaka 550-0013 JAPAN

www.montbell.com

44-2061-1602