

MIGHTY DOME 1, 2 OPTIONAL CANOPY

マイティドーム1, 2型 オプションキャンपी

この度は「マイティドーム オプションキャンピー」をお買いあげいただき、誠にありがとうございます。

この商品は別売の「X-TREK™ マイティドーム」に前室スペースを作るレインフライです。

靴を乾かしたり、荷物を置くのに便利なスペースを作ることができます。

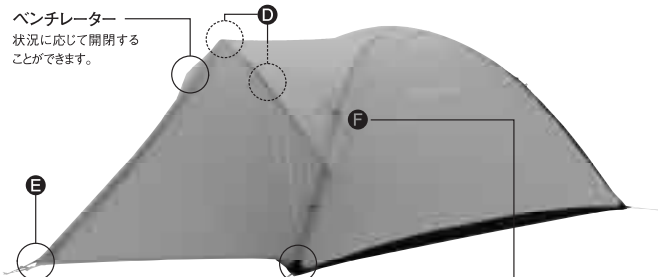
ご使用前にこの説明書をよくお読みいただき、部品などの確認をしてください。

なお、ご不明な点などがございましたら、販売店もしくは弊社カスタマー・サービスまでお問い合わせください。

この説明書は大切に保管してください。



※テント本体は付属品
ではありません。



ベンチレーター
状況に応じて開閉する
ことができます。

仕様

- 1122390 マイティドーム1型
オプションキャンピー
- 1122391 マイティドーム2型
オプションキャンピー

本体:30デニール・ナイロン・リップストップ
(耐水圧1,500mmウレタン・コーティング)



本体

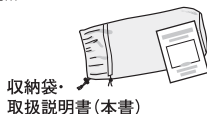


ペグ 1本

※ペグの収納はテント本体に付属
の収納袋をご利用ください。



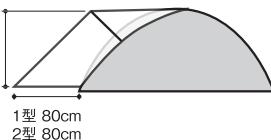
ポール
1本



収納袋・
取扱説明書(本書)

寸法

1型 95cm
2型 95cm



1型 80cm
2型 80cm

ご使用方法

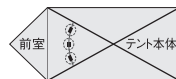
設置場所の選択

テント設置地に指定されている場合でも、大雪、台風などの強風や豪雨などの厳しい自然条件下では、十分に注意し設置してください。また稜線上や大木、広い草原では落雷にも注意してください。なお、設置前に出入口は風下側を選びます。

オプションキャンピーのセット

- ①テント本体出入口脇部分にある2箇所の金属の穴(A)にポールをセットします。

- ②テント本体にハーフキャンピーを被せ、ハーフキャンピー後部のトグルをテント本体の(B)のループ(2箇所)にそれぞれ取り付けます。
- ③前面の裾2箇所にあるハーフキャンピーのフックを、テント本体のキャンピー取り付けループに掛けます(C)。
- ④ハーフキャンピー内側にあるベルクロ(3箇所)でポールを固定します(D)。ベルクロは内側から固定し、キャンピーの縫い目にフレームが合うように調節します。
- ⑤ハーフキャンピーの出入口にあるループ(E)をペグで固定します。
- ⑥張り網は、Fの張り網用スリットに張り網のループを通して使用して下さい。



安全上のご注意

ご使用になる前に必ずお読みください。

ハーフキャンピー使用上の注意

! テント内やテント近くでは、絶対に火気を使用しないでください。

- 組み立て、収納の際にポールが跳ね返ると危険ですので、ポールが伸びきるまで手を離さないでください。
- 使用の際には必ずペグで固定してください。砂地や雪上では状況に応じたペグ等が別途必要です。
- キャンプ場やキャンプ許可地以外では使用しないでください。
- テント設置地はできるだけ平坦地を選び、危険のない場所を選んでください。
- 本製品は太陽光線による紫外線劣化の影響がありますので、数ヶ月張ったまま放置しますと著しく寿命が縮まります。また、硫黄ガスが発生する温泉地等でも寿命を縮めますのでご注意ください。
- 付属のペグには鋭利な部分がありますので、取扱いにはご注意ください。
- 台風や、落雷時には、キャンプ場の管理担当者の指事に従い、安全な場所に避難してください。

アフターケア

間違ったメンテナンスや保管方法は商品の寿命を縮めます。使用後や保管時は以下の点を参考にしてください。

お手入れ方法・保管方法

- 使用後は、泥汚れなどをあらかじめ水洗いし、陰干しして乾燥後に収納してください。汚れたまま、あるいは濡れたまま長時間放置すると色移りやカビの発生する可能性があり、また生地も劣化しやすくなります。
- ドライクリーニングや洗濯機による洗濯はできません。
- 長期の使用により撥水性能(水を弾く力)が低下した場合は別売のS.R.スプレー等の撥水スプレーをご使用ください。
- ジッパーの動きが固くなりましたら、別売のスムースライダー™やローソクの口を塗ると回復します。
- 長期間使用せずに保管する場合は、なるべくゆるくたたみ、風通しのよい場所に保管してください。付属の収納袋は、携行性を重視しているためきつめにたたまないで入らないので、使用を避けてください。きつたたんだ状態で保管すると、折り目ができて防水透湿能力が低下する恐れがあります。
- ポールやペグは濡れたタオルで汚れを拭き取った後、機械油を薄く塗っておきます。

モンベルでは品質管理に万全を期しておりますが、万一不良が生じた場合、お買い求めの販売店を通してご返送ください。無償修理、もしくは交換させていただきます。ただし間違ったご使用や、製品不良以外の原因による故障につきましては有償修理となります。